

# ***BULETIN DE DATE ȘI INFORMAȚII STATISTICE***

***Trimestrul I - 2024***



**Coordonăm dezvoltarea. Susținem proiectele de viitor!**

Răspunzând necesităților de informare ale autorităților publice locale, Agenția pentru Dezvoltare Regională Centru continuă, prin publicarea acestui nou număr, seria de buletine de date și informații statistice, pentru a oferi un sprijin tehnic organizațiilor din Regiunea Centru. Buletinul Statistic Regional prezintă diferiți indicatori anuali, trimestriali și lunari ce reflectă evoluțiile și nivelul de dezvoltare socioeconomică a Regiunii Centru și a județelor componente, furnizând date în profil regional și județean.

În acest număr publicăm cele mai recente date statistice privind populația, forța de muncă, economia, comerțul exterior, construcțiile rezidențiale, nivelul de trai, protecția socială, fluxul turistic și altele, precum și o secțiune extinsă dedicată infrastructurii de transport rutier și de infrastructurii tehnice.

Ne dorim ca acest Buletin să se dezvolte în continuare ca instrument util pentru toți factorii de decizie din administrația locală și județeană, dar și pentru alte organizații, care pot utiliza aceste informații în activitatea curentă, pentru luarea unor decizii informate sau pentru aprofundarea unor teme de actualitate în domenii prioritare pentru dezvoltarea Regiunii Centru și care necesită analize mai complexe ale datelor statistice.

De asemenea, pornind de la această abordare teritorială, care surprinde din punct de vedere statistic situația din cele șase județe, administrațiile județene și diverse organizații din regiune își pot dezvolta propriile analize sau pot conlucra pentru găsirea unor soluții comune.

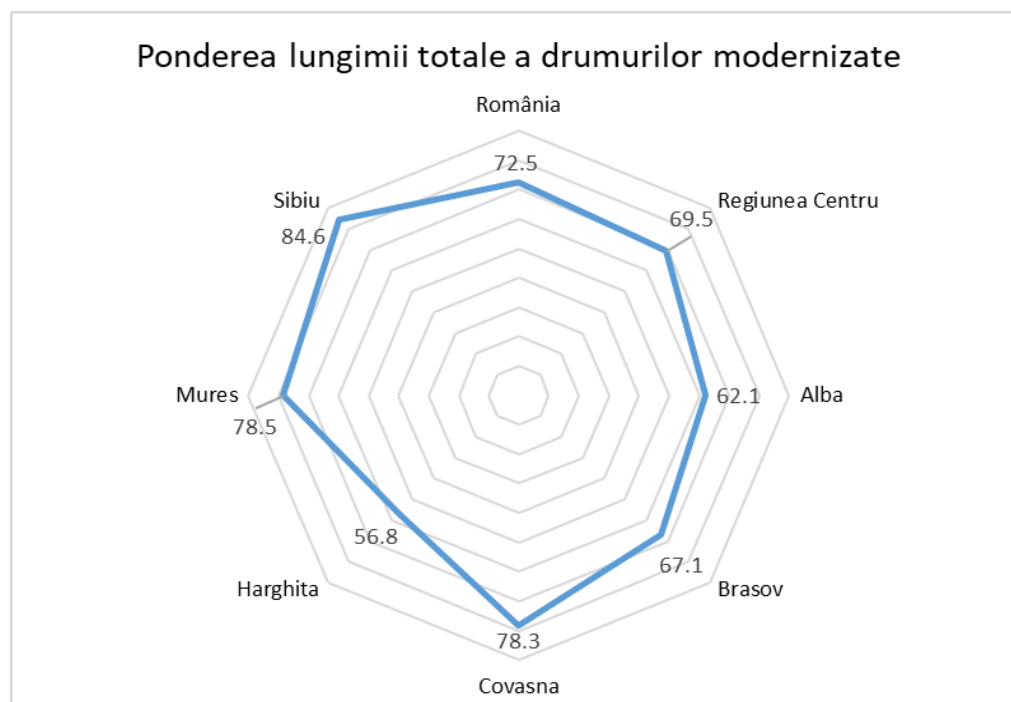
**Simion CREȚU**  
**Director General ADR Centru**

**1. INDICATORI ANUALI (2022)**

	Lungimea rețelei rutiere (km)	Rețeaua rutieră modernizată+ IUR (km)	Lungimea autostrăzilor în funcțiune <sup>1</sup> (km)	Densitatea rutieră (km/100 kmp)	Nr. UAT-uri conectate la sist. publice de apă	Ponderea pop. cu acces la sist. publice de apă (%)	Nr. UAT-uri conectate la sist. publice de canalizare	Ponderea pop. cu acces la sist. de canalizare (%)	Nr. UAT-uri conectate la rețeaua de gaze
România	86360	62633	973	36,2	2659	65,0	1518	51,3	985
<b>Regiunea Centru</b>	<b>11502</b>	<b>7993</b>	<b>212</b>	<b>33,7</b>	<b>352</b>	<b>70,5</b>	<b>250</b>	<b>61,7</b>	<b>249</b>
Alba	3036	1884	101	48,6	73	71,6	41	55,2	35
Brasov	1624	1090	6	30,3	54	88,0	33	73,2	43
Covasna	868	680	-	23,4	36	60,1	33	57,2	13
Harghita	2085	1184	-	31,4	60	61,3	51	52,6	27
Mures	2213	1737	37	33,0	81	58,3	53	50,5	82
Sibiu	1676	1418	68	30,9	48	72,1	39	73,3	49

Sursa: Institutul Național de Statistică

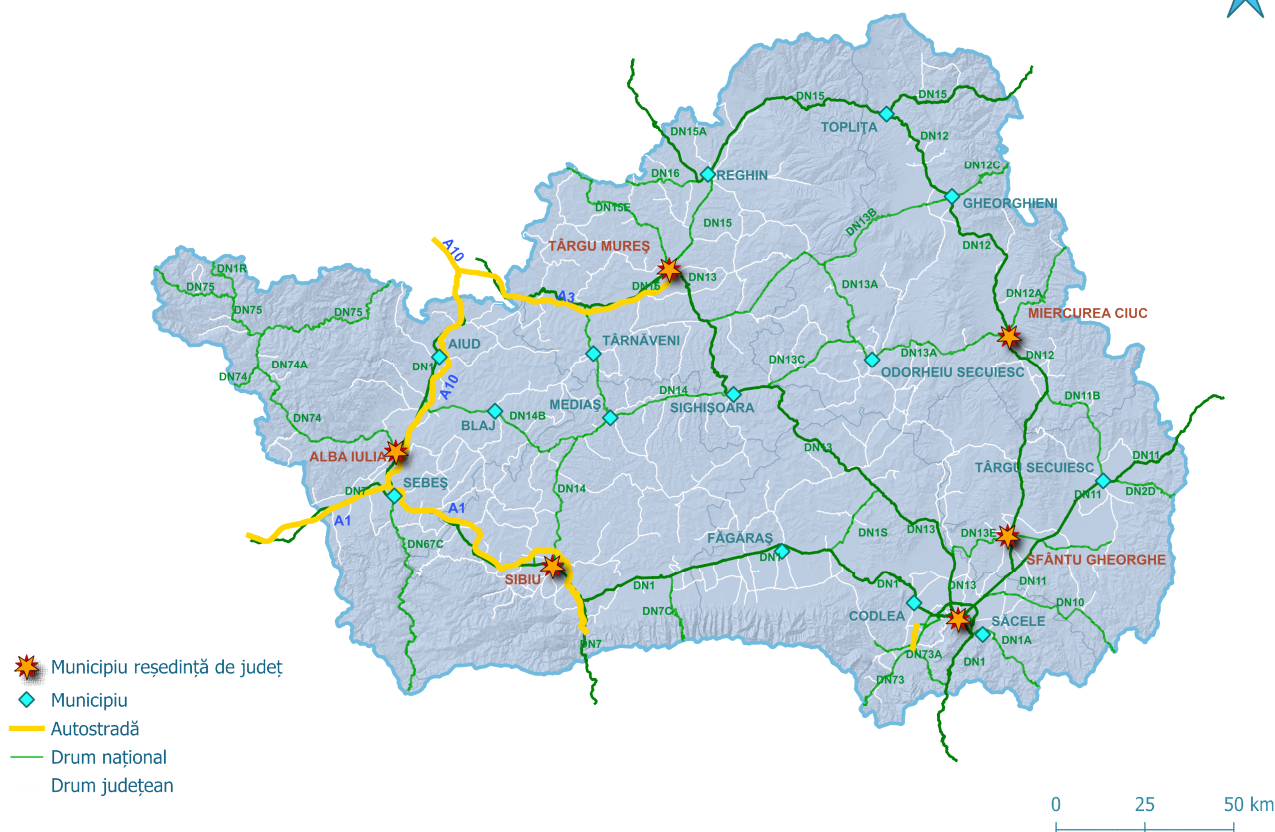
**Rețeaua rutieră** a Regiunii Centru totalizează 11 502 km, din care 69,5% sunt kilometri de drum modernizat sau cu îmbrăcămînți asfaltice ușoare (IUR), în creștere cu 1,8 puncte procentuale față de anul precedent. Regiunea Centru se situează, astfel, sub ponderea înregistrată la nivel național (72,5%), județele Sibiu, Covasna și Mureș înregistrând ponderi ale drumurilor modernizate sau cu IUR mai mari decât media regională, iar celelalte 3 județe se află sub media Regiunii la acest indicator. **Lungimea totală a șoselelor cu regim de autostradă** din Regiunea Centru măsoară 212 km, reprezentând 21,8% din totalul rețelei naționale de autostrăzi.



<sup>1</sup> Datele extrase din baza de date TEMPO-online au fost modificate prin adăugarea la valorile existente a nr. de km aferenți tronsoanelor de autostradă fără recepția finală însă deschise circulației rutiere

**Densitatea drumurilor** la nivel regional este de 33,7 km/100 kmp teritoriu, sub cea înregistrată la nivel național (36,2 km/100 kmp), cu variații considerabile de la un județ la altul. Județul Alba înregistrează densitatea maximă a rețelei rutiere (48,6 km/kmp), valoarea minimă întâlnindu-se în Covasna.

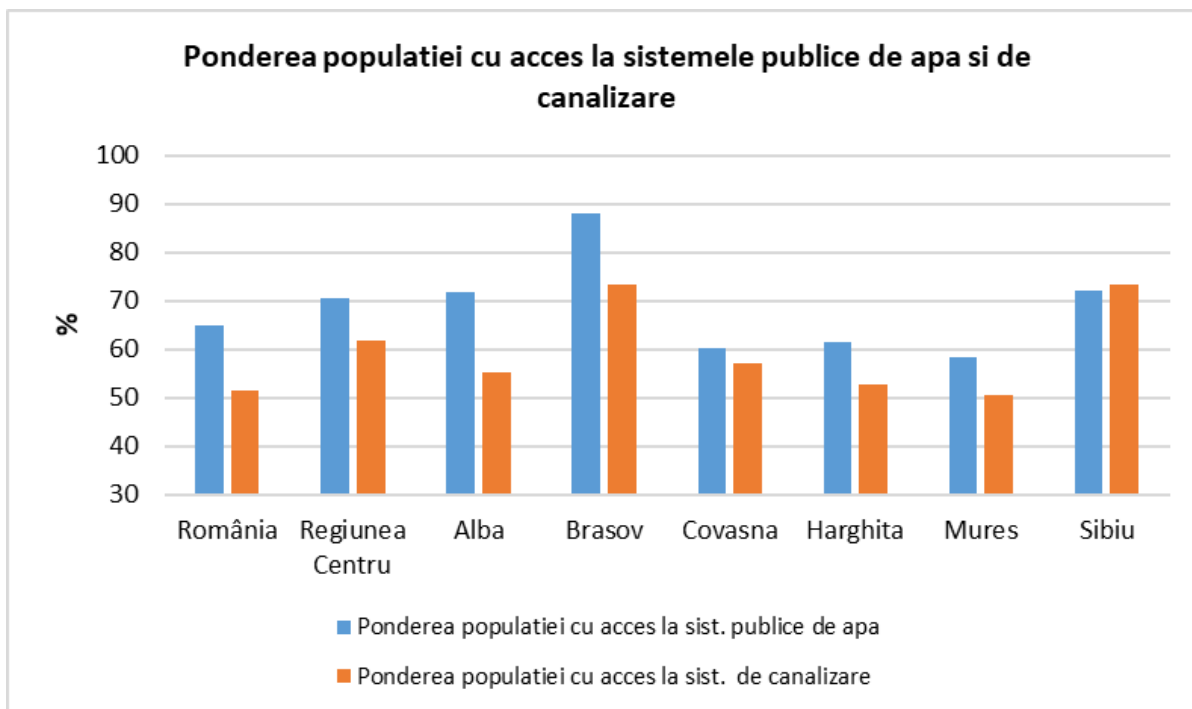
## Infrastructura rutieră principală a Regiunii Centru



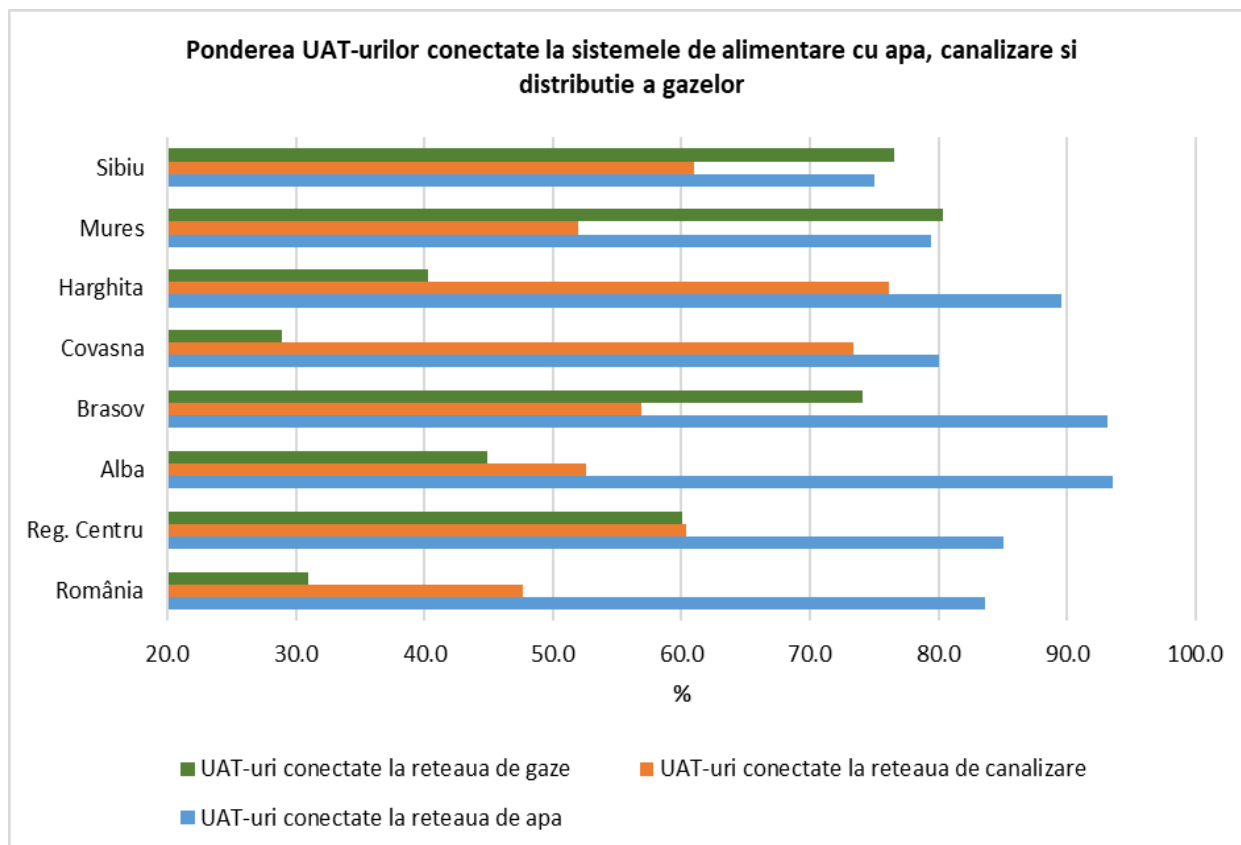
La finalul anului 2022, din cele 414 UAT-uri urbane și rurale din Regiunea Centru 352 erau **conectate la rețelele publice de alimentare cu apă potabilă**, 250 aveau acces la **rețelele publice de canalizare**, iar în 249 erau în funcțiune **rețele de distribuție a gazelor naturale**.

*Facem precizarea că indicatorul „nr. de UAT-uri cu rețele publice de apă, canalizare, gaze” nu arată câte dintre localitățile componente sunt conectate la rețelele respective de utilități și, în fapt, gradul de acoperire a rețelelor de utilități poate varia la nivel de UAT de la o singură localitate la toate localitățile componente ale UAT-ului.*

**Ponderea populației din Regiunea Centru cu acces la rețeaua publică de apă** a atins 70,5% la finalul anului 2022, depășind cu 5,5 puncte procentuale media națională. Județele Brașov, Sibiu și Alba se situau peste media Regiunii Centru, în timp ce în județele Mureș, Harghita și Covasna ponderea populației cu acces la rețele publice de apă era inferioară mediei regionale.



**Ponderea populației din Regiunea Centru cu acces la rețeaua publică de canalizare a atins 61,7% la finalul anului 2022, depășind cu 10,4 puncte procentuale media națională. Județele Brașov și Sibiu se situau peste media Regiunii Centru, în timp ce în celelalte patru județe ponderea populației cu acces la rețele publice de apă era inferioară mediei regionale.**

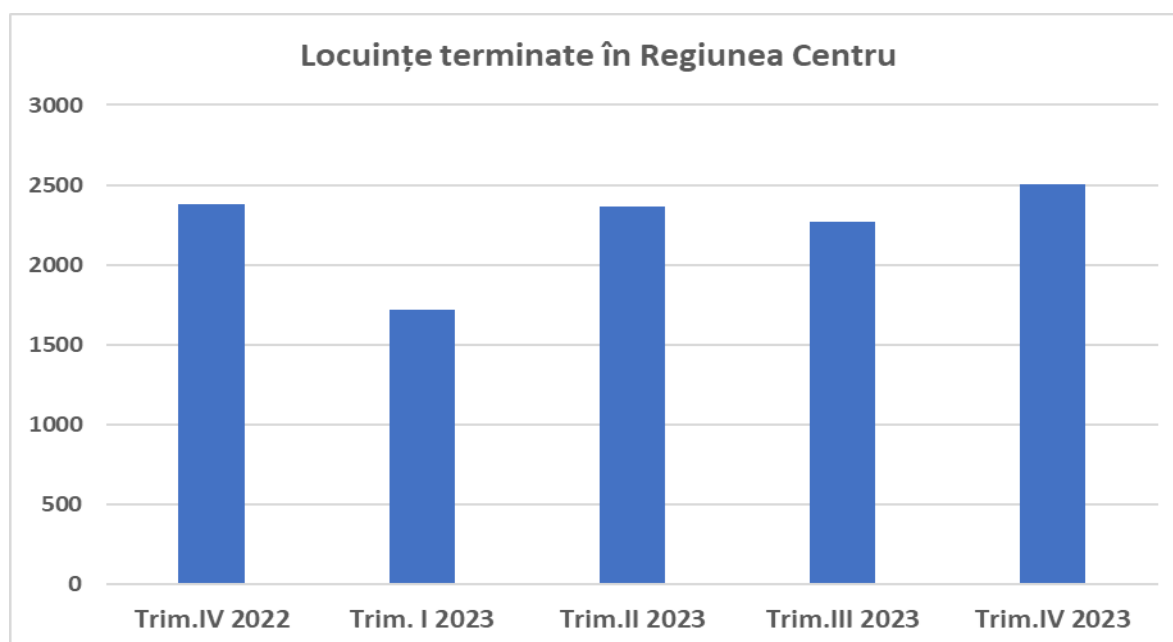


**2. DATE STATISTICE TRIMESTRIALE LA NIVELUL REGIUNII**

	2022	2023			
	Trim. IV	Trim. I	Trim.II	Trim. III	Trim. IV
Locuințe terminate	2380	1720	2364	2273	2505
Nr. mediu al pensionarilor de asigurări sociale de stat	576507	575957	575272	575599	576263
Pensia medie de stat (lei)	1802	2029	2031	2033	2035
Rata șomajului B.I.M. la grupa 15-64 ani (%)	5,4	5,4	5,4	3,3	*
Veniturile medii lunare/ gospodărie (lei)	6726	6951	6960	6934	*
Cheltuielile medii lunare/ gospodărie (lei)	5875	5848	5866	6014	*

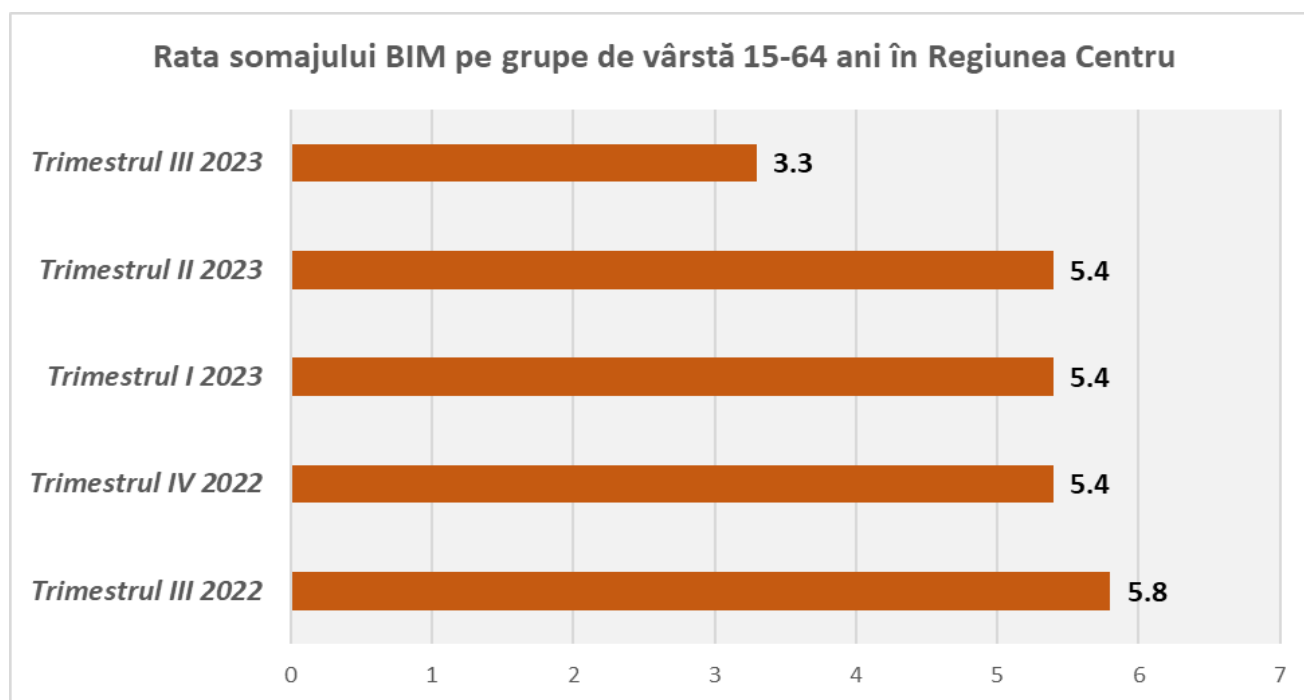
**Sursa: Institutul Național de Statistică**

**Numărul locuințelor terminate** în Regiunea Centru în cursul trimestrului IV din 2023 a crescut la 2505, cu 10,2% mai multe față de trimestrul precedent. Față de trimestrul similar al anului anterior, numărul locuințelor terminate la nivel regional a fost mai mare cu 5,3%.

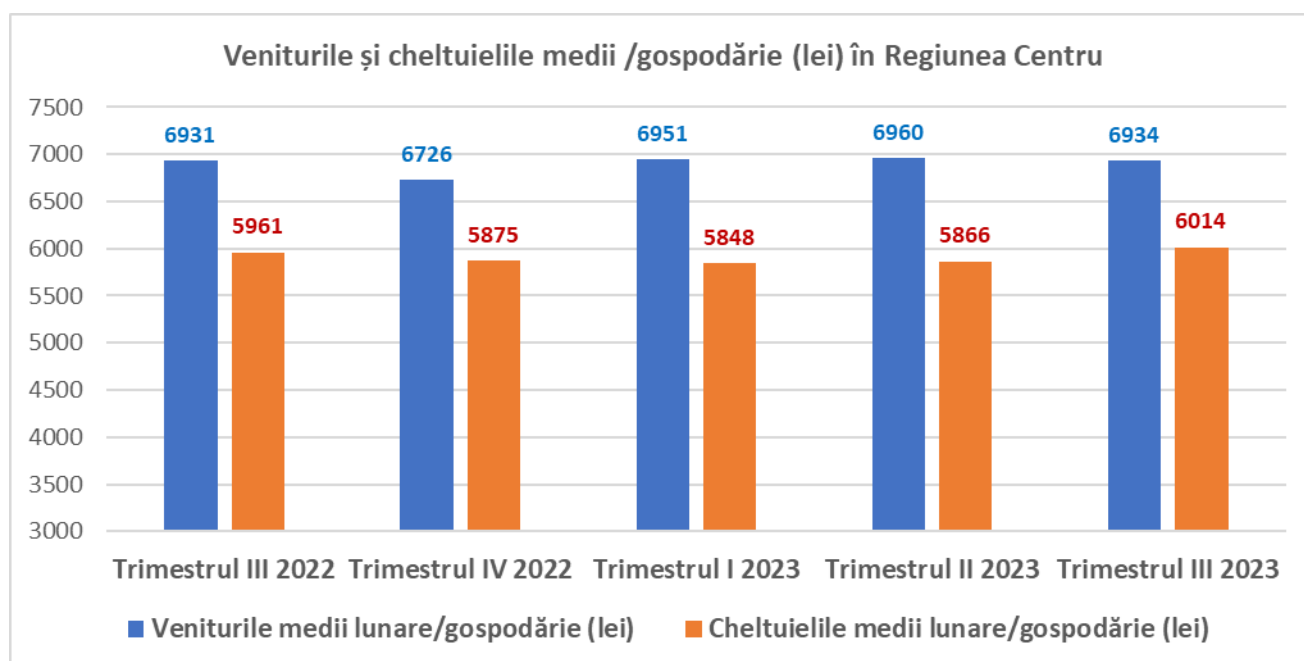


**Numărul mediu al pensionarilor de asigurări sociale de stat** din Regiunea Centru a ajuns în trimestrul al 4-lea din 2023 la 576 263 persoane, în ușoară creștere față de trimestrele anterioare. **Pensia medie de asigurări de stat**, la nivel regional, a fost de 2035 lei în trimestrul al patrulea din 2023, cu o variație nesemnificativă față de pensia medie înregistrată în celelalte trimestre din anul 2023 și cu 13% mai mare față de trimestrul similar al anului anterior.

**Rata șomajului pentru grupa de vârstă 15-64 de ani**, la nivelul Regiunii Centru, calculată conform metodologiei Biroului Internațional al Muncii (B.I.M.), a fost în trimestrul III al anului 2023 de 3,3%, înregistrând o scădere semnificativă, de 2,5 puncte procentuale, față de trimestrul similar al anului anterior.



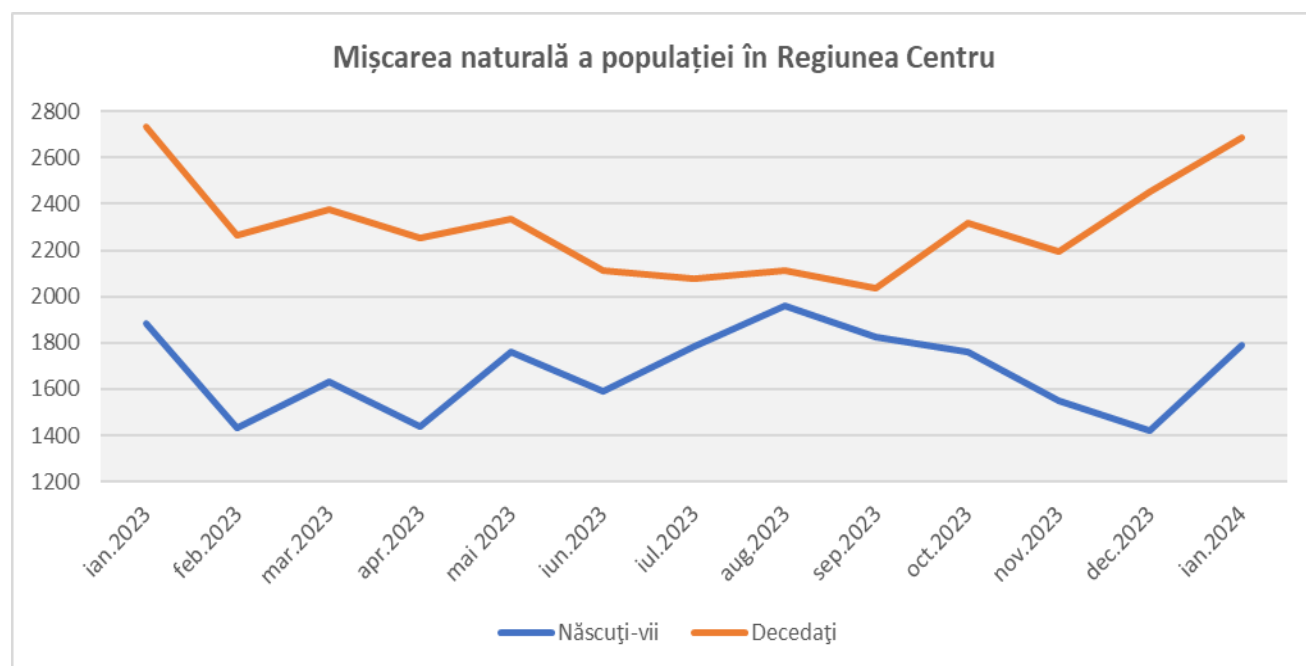
În trimestrul III din 2023, **veniturile medii lunare ale gospodăriilor** din Regiunea Centru au scăzut față de trimestrul anterior cu 0,4%, **cheltuielile medii lunare** crescând cu 2,5%. Astfel, în perioada iulie – septembrie 2023, media lunară a veniturilor unei gospodării din Regiunea Centru a ajuns la 6 934 lei, iar media cheltuielilor la 6 014 lei.



### 3. DATE STATISTICE LUNARE LA NIVELUL REGIUNII CENTRU

	2023												2024
	ian.	feb.	mar.	apr.	mai	iun.	iul.	aug.	sep.	oct.	nov.	dec.	ian.
<b>Spor natural absolut (pers.)</b>	-853	-835	-748	-817	-575	-522	-293	-155	-213	-559	-647	-1031	-892
<b>Efectiv salariați (mii)</b>	709	711	713	714	716	716	716	716	717	717	717	714	719
<b>Câștig salarial mediu net (lei)</b>	3906	3922	4113	4133	4207	4248	4194	4212	4222	4308	4444	4643	4428
<b>Nr. sosiri turiști (mii)</b>	212	227	191	220	254	275	348	407	297	282	243	239	200
<b>Nr. înnopțări turiști (mii)</b>	408	456	352	419	475	557	724	849	579	535	472	469	385
<b>Exporturi (mil €)</b>	1082	1155	1305	1012	1209	1119	1028	1009	1172	1174	1196	806	*
<b>Importuri (mil €)</b>	1106	1097	1258	1064	1191	1154	1038	1042	1104	1159	1136	934	*
<b>Sold balanță comercială (mil €)</b>	-24	58	46	-52	18	-35	-10	-33	67	15	60	-128	*

**Sporul natural al populației** din Regiunea Centru a fost negativ de-a lungul întregii perioade ianuarie 2023 – ianuarie 2024, cea mai „ridică” valoare absolută a sporului natural înregistrându-se în luna decembrie 2023, când numărul deceselor a depășit cu 1031 numărul nașcuților vii, iar cea mai redusă valoare absolută s-a înregistrat în august 2023, lună în care diferența dintre numărul deceselor și numărul nașcuților a scăzut la 155.



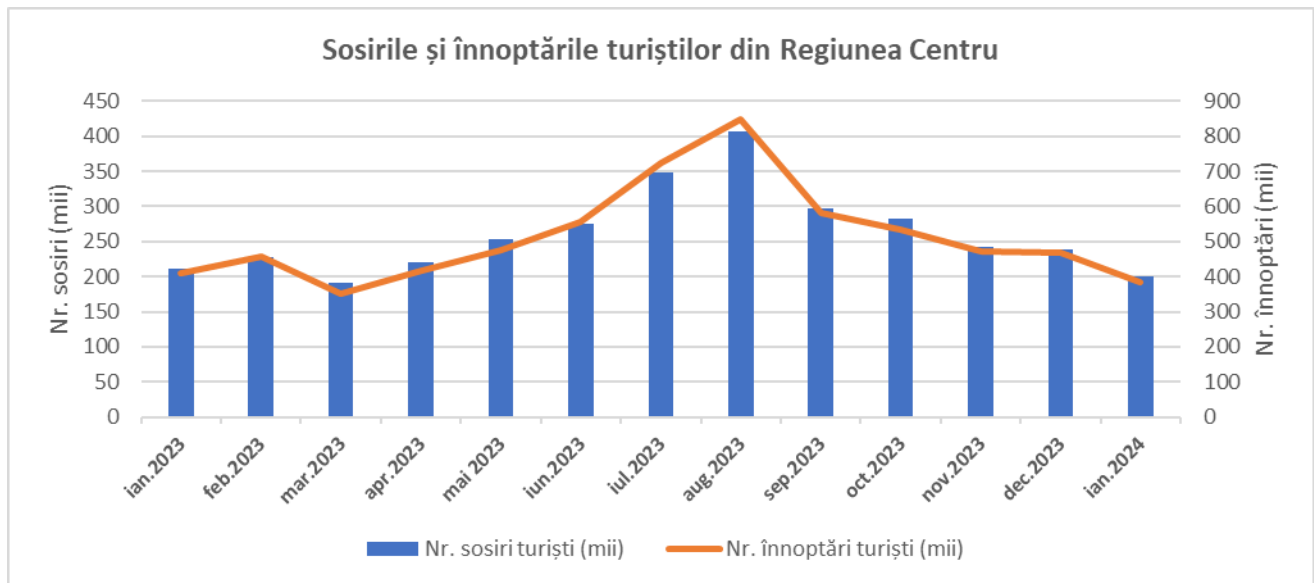
**Sursa:** Institutul Național de Statistică

**Efectivul salariaților** la nivelul Regiunii Centru a ajuns, în ianuarie 2024, la 718 636 persoane, în creștere ușoară față de lunile anterioare. **Salariul mediu net** calculat la nivel regional a atins 4428 lei în ianuarie 2024, fiind cu 4,6% mai mic față de salariul net din luna precedentă, însă cu 13,3% peste cel din luna ianuarie 2023.

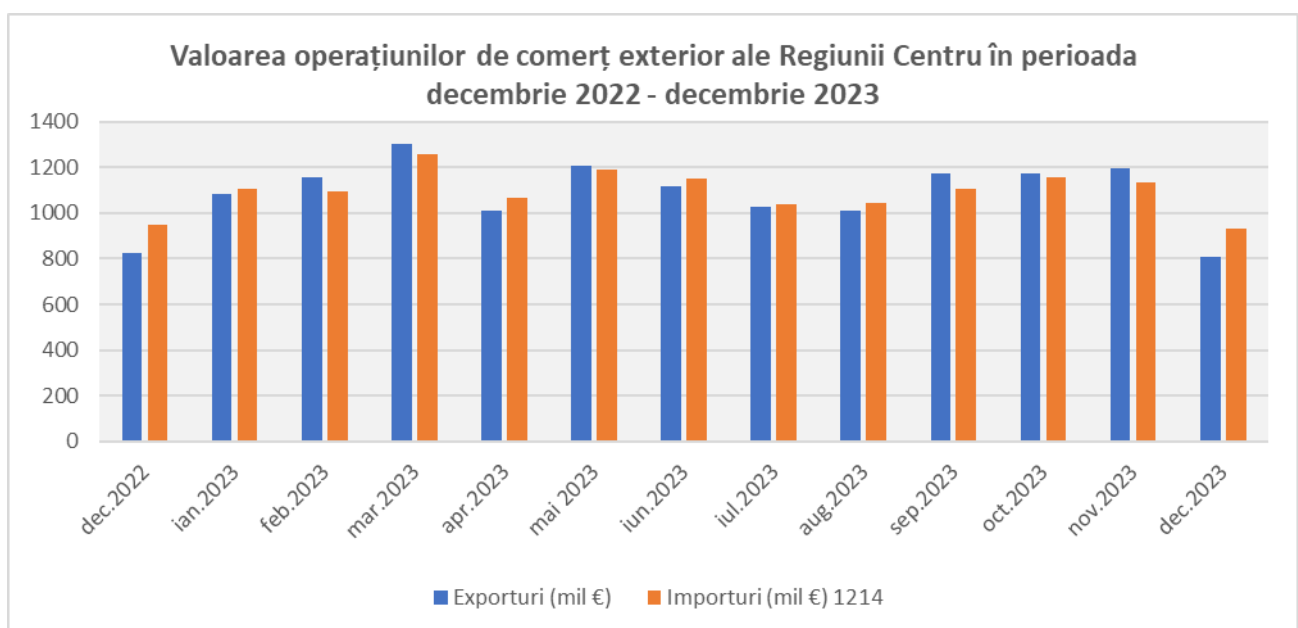


**Numărul de turiști** cazați în structurile de primire din Regiunea Centru în luna ianuarie 2024 a fost de 199 542, în timp ce **numărul de înnoptări** a fost de 384 949. Față de luna corespunzătoare din anul precedent, aceste valori sunt mai mici cu 5,7% respectiv cu 5,6%. Se observă o scădere semnificativă a numărului de turiști în lunile noiembrie, decembrie și ianuarie comparativ cu lunile din sezonul estival (iulie și august), punând în evidență caracterul ciclic al turismului regional.

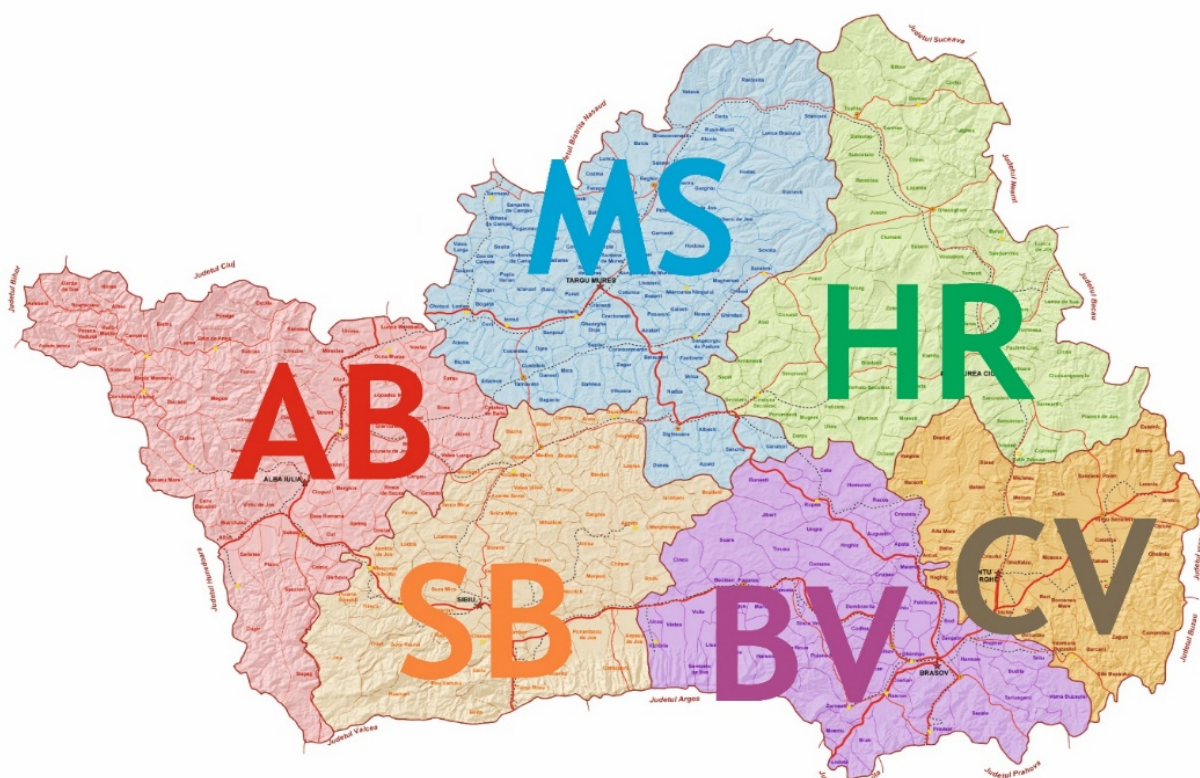
În perioada **ianuarie – decembrie din 2023** s-au înregistrat creșteri ale numărului de sosiri și ale numărului de înnoptări ale turiștilor în structurile de primire turistică, cu 7,2% respectiv 7,3% față de aceeași perioadă a anului precedent.



**Exporturile regionale** au scăzut cu 32,6% în decembrie 2023 față de luna precedentă, ajungând la 0,81 miliarde euro, în timp ce **importurile** au scăzut cu 17,8% ajungând la 0,93 miliarde euro în aceeași lună. Cumulat, în perioada ianuarie-decembrie 2023, valoarea exporturilor și valoarea importurilor au fost aproape egale (aproximativ 13,3 miliarde euro), înregistrându-se, totuși, un **sold negativ al balanței comerciale** de 17 milioane euro.



# REGIUNEA DE DEZVOLTARE *CENTRU*



© ADR Centru – 2023