

Regiunea Centru România



**BULETIN DE DATE ȘI
INFORMAȚII STATISTICE**

TRIMESTRUL I - 2023

**COORDONĂM DEZVOLTAREA.
SUSȚINEM PROIECTELE DE VIITOR!**



AGENȚIA pentru
DEZVOLTARE
REGIONALĂ
CENTRU

Răspunzând necesităților de informare ale autorităților publice locale, Agenția pentru Dezvoltare Regională Centru continuă, prin publicarea acestui nou număr, seria de buletine de date și informații statistice, pentru a oferi un sprijin tehnic organizațiilor din Regiunea Centru. Buletinul Statistic Regional prezintă diferiți indicatori anuali, trimestriali și lunari ce reflectă evoluțiile și nivelul de dezvoltare socioeconomică a Regiunii Centru și a județelor componente, furnizând date în profil regional și județean.

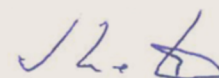
În acest număr publicăm cele mai recente date statistice privind populația, forța de muncă, economia, comerțul exterior, construcțiile rezidențiale, nivelul de trai și protecția socială, fluxul turistic și altele, precum și o secțiune extinsă dedicată indicatorilor demografici rezultați prin valorificarea datelor provizorii ale Recensământului populației și locuințelor 2021 - numărul și structura populației, evoluția numerică a populației, raportul de dependență demografică, rata de îmbătrânire, indicatorii mișcării naturale.

Sperăm că, prin informațiile prezentate aici, am reușit să punem în evidență consolidarea revenirii la „normalitate” după perioada dificilă a anilor 2020-2021, când întreaga societate s-a confruntat cu situația pandemică și că am putut depăși dificultățile inerente centralizării „în timp real” a datelor statistice. În edițiile viitoare ale buletinului statistic regional vom integra câteva analize succinte ale acestor indicatori, propunând și alte noutăți statistice.

Ne dorim ca acest Buletin să se dezvolte în continuare ca un instrument util pentru toți factorii de decizie din administrația locală și județeană, dar și pentru alte organizații, care pot utiliza aceste informații în activitatea curentă, pentru luarea unor decizii informate sau pentru aprofundarea unor teme de actualitate în domenii prioritare pentru dezvoltarea Regiunii Centru și care necesită analize mai complexe ale datelor statistice.

De asemenea, pornind de la această abordare teritorială, care surprinde din punct de vedere statistic situația din cele șase județe, administrațiile județene și diverse organizații din regiune își pot dezvolta propriile analize sau pot conlucra pentru găsirea unor soluții comune.

Simion CREȚU
Director General ADR Centru



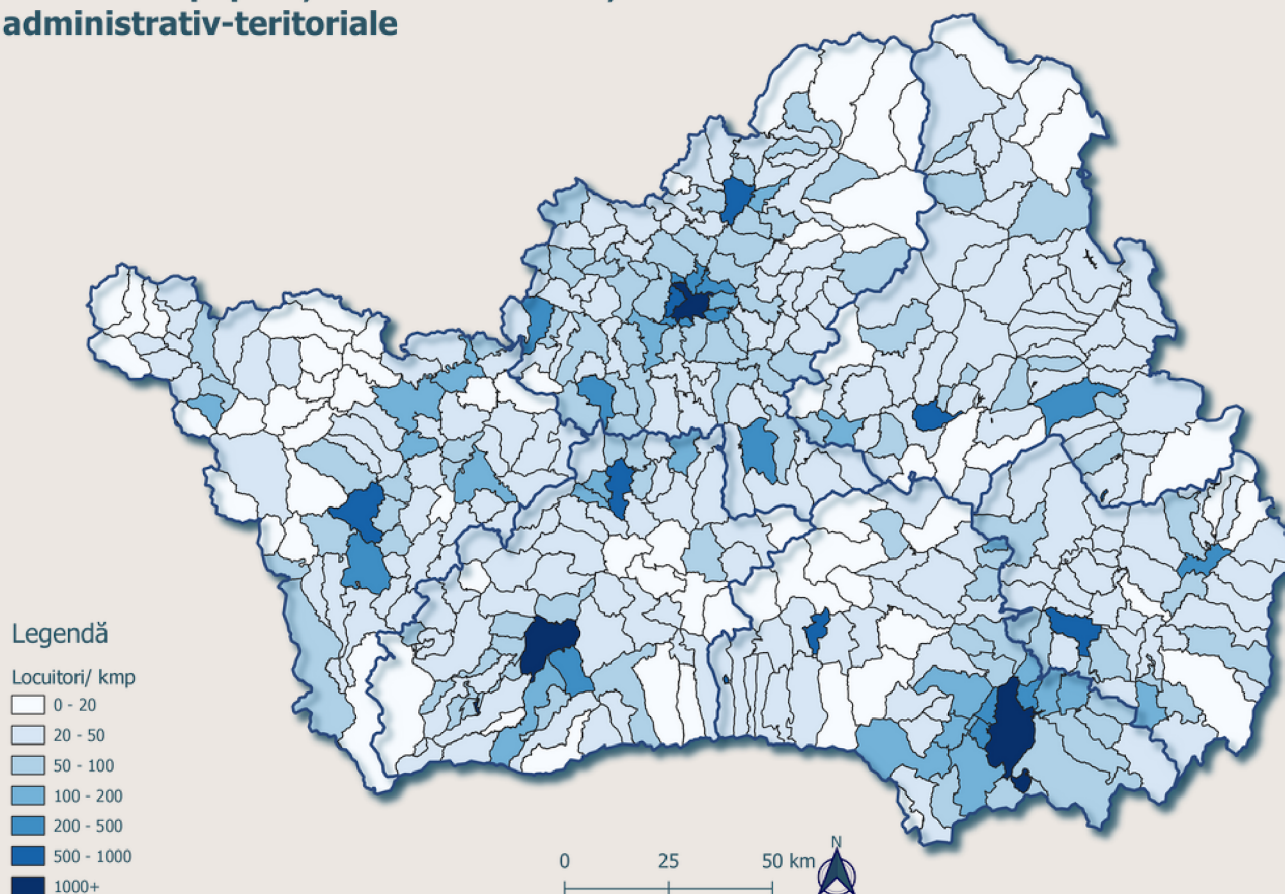
Anul 2021	Nr. populației rezidente	Densit. populației (loc/kmp)	Rata de urbanizare (%)	Structura pe grupe de vârstă (%)			Vârsta medie (ani)	Raportul de dependență demografică (%)			Rata de îmbătrânire (%)
				0-14 ani	15-64 ani	64 ani și peste		general	tineri	vârștnici	
România	19.053.815	79,9	53,0	16,1	64,3	19,6	43,0	55,5	25,1	30,4	121,2
Reg. Centru	2.271.066	66,6	55,8	16,8	63,6	19,6	42,1	57,2	26,4	30,9	116,9
Alba	325.941	52,2	57,9	14,9	64,3	20,9	43,6	55,6	23,1	32,5	140,2
Brașov	546.615	101,9	68,7	17,4	62,6	20,1	42,1	59,9	27,8	32,1	115,3
Covasna	200.042	53,9	45,8	17,0	64,3	18,7	41,5	55,5	26,4	29,1	110,0
Harghita	291.950	44,0	40,7	16,9	63,9	19,2	41,7	56,4	26,4	30,0	113,5
Mureș	518.193	77,2	47,6	16,8	63,5	19,6	42,0	57,4	26,5	30,9	116,8
Sibiu	388.325	71,5	63,5	17,3	64,0	18,8	41,4	56,4	27,0	29,3	108,6

Sursă: INS: Recensământul populației și locuințelor 2021

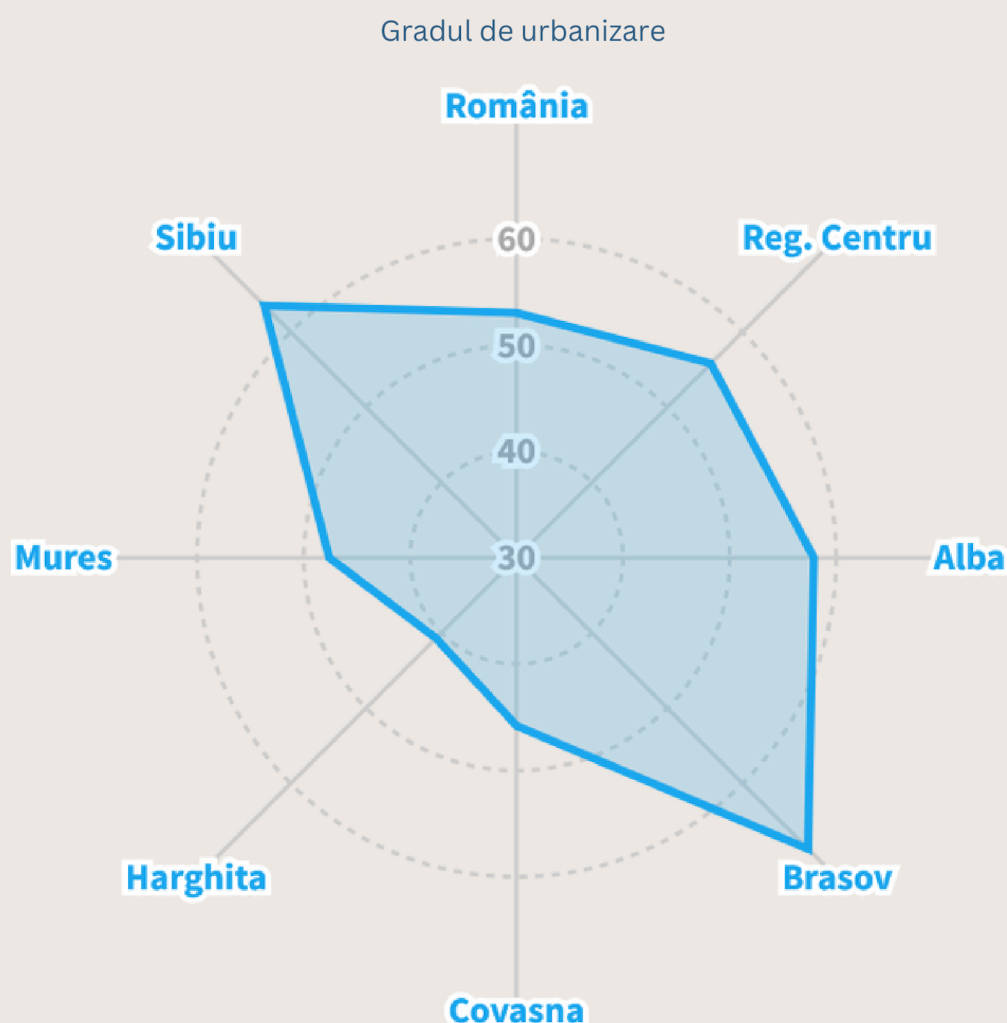
Numărul populației rezidente în Regiunea Centru la 1 decembrie 2021 era de 2,27 milioane locuitori, regiunea noastră plasându-se pe poziția a 5-a în rândul celor 8 regiuni de dezvoltare ale României. La nivel județean, populația variază între 200 mii locuitori, în județul Covasna și 546,6 mii locuitori, în județul Brașov.

Densitatea populației la nivel regional, de 66,6 locuitori/kmp, se situează sub media națională de 79,9 locuitori/kmp. Județele cu relief predominant montan - Harghita, Alba, Covasna - înregistrează valori de 40-50 locuitori/kmp ale densității, la polul opus, cu peste 100 loc./ kmp, regăsindu-se Brașovul, județul cel mai urbanizat al Regiunii.

Densitatea populației la nivelul unităților administrativ-teritoriale



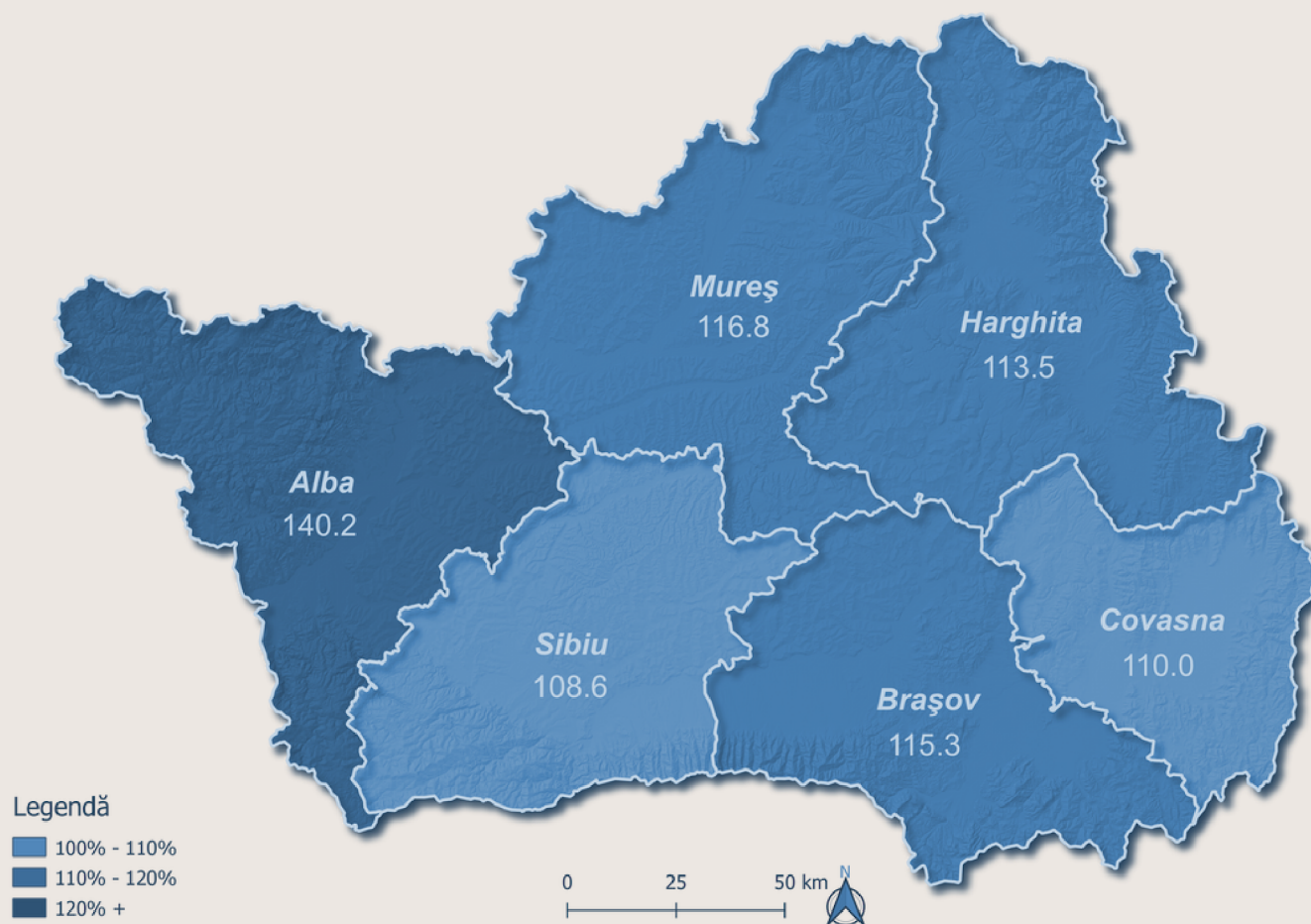
Gradul de urbanizare în Regiunea Centru este de 55,8%, depășindu-se ușor media națională. Trei dintre județele Regiunii: Brașovul, Sibiu și Alba au rate de urbanizare peste media regională, în timp ce celelalte trei înregistrează rate de urbanizare sub media regională, valoarea cea mai scăzută înregistrându-se în județul Harghita.



Sursa: Institutul Național de Statistică

Structura pe grupe principale de vârstă a populației pune în evidență accentuarea procesului de îmbătrânire demografică, ponderea populației de 15-64 ani situându-se în jurul valorii de 63% atât la nivel regional cât și la nivel național, în timp ce ponderea populației de peste 64 ani depășește ponderea copiilor (0-14 ani) în toate județele regiunii și la nivelul României, diferența cea mai mare între grupele extreme de vârstă înregistrându-se în cazul județului Alba.

Rata de îmbătrânire demografică în anul 2021

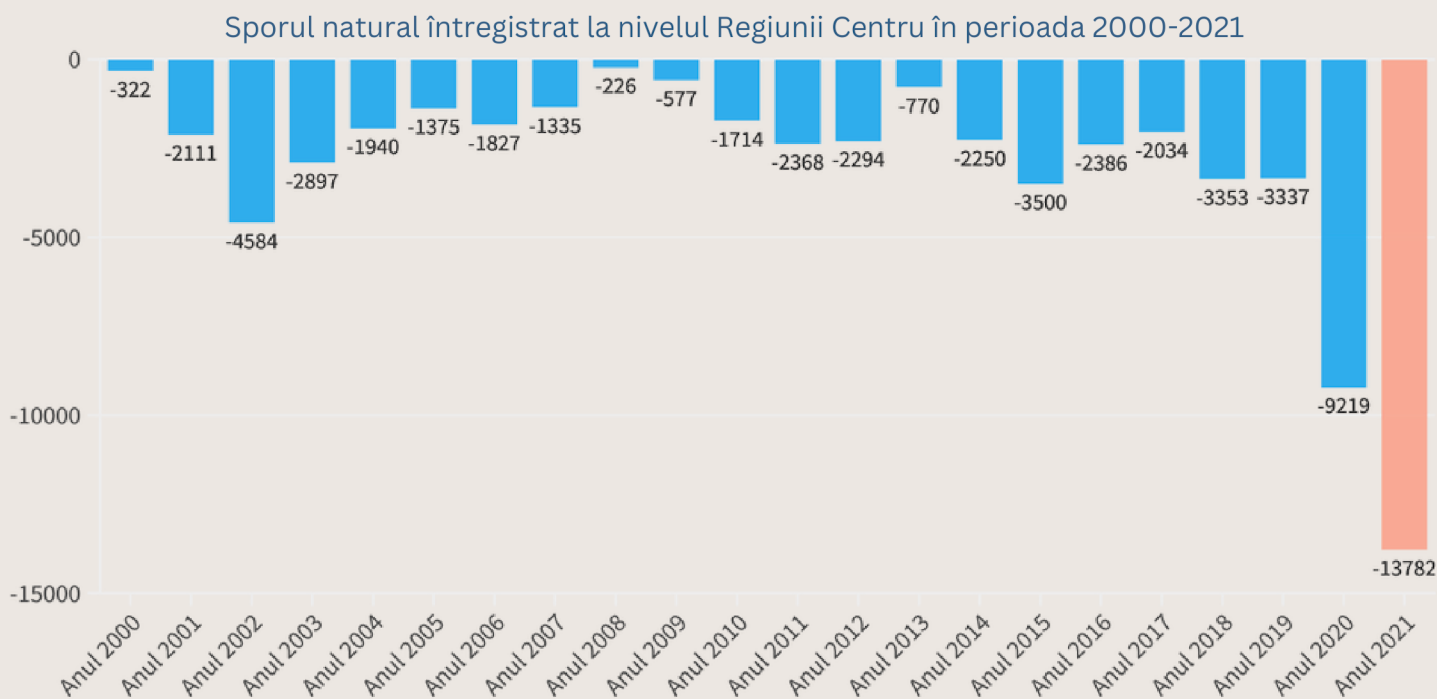


Raportul general de dependență demografică este de 57,2 la nivel regional, valori similare înregistrându-se în toate cele 6 județe precum și la nivel național și arată că, în prezent, structura actuală pe grupe de vârstă permite funcționarea echilibrată a pieței muncii și a sistemului de protecție socială. Raportul de dependență al vârstnicilor și rata de îmbătrânire demografică înregistrează valori mari, ceea ce indică faptul că, pe termen mediu și lung, echilibrul pe piața muncii și sustenabilitatea sistemului de protecție socială sunt puse în pericol din cauza presiunii demografice în creștere.

Declinul demografic început în anii 90 ai secolului trecut s-a accentuat după anul 2000 și conform tuturor scenariilor și ipotezelor utilizate de demografi va continua în perioada următoare în toate județele regiunii. Din acest punct de vedere, se remarcă județul Alba care a înregistrat o scădere a numărului populației de 17,4% între 2002 și 2021, iar până în anul 2030 scăderea demografică va fi de -29,4% față de anul 2002. Cele mai mici scăderi în perioada 2002-2030 se va înregistra în cazul județelor Sibiu (13,3%), în timp ce în celelalte patru județe se vor înregistra pierderi de populație între 16% și 21%.

	Rata natalității 2021 (‰)	Rata mortalității 2021 (‰)	Rata sporului natural (‰)			Durata medie a vieții (ani)			
			2000	2010	2021	2000 Total	2021		
							Total	Urban	Rural
România	8,9	15,2	-0,9	-2,1	-6,3	70,53	75,13	76,3	73,61
Reg Centru	9,1	14,4	-0,1	-0,7	-5,3	70,84	75,7	76,8	74,1
Alba	7,8	15,8	-1,6	-3,2	-8	70,88	75,61	76,34	74,46
Brasov	9,7	13,4	:	1	-3,7	71,24	76,33	76,99	74,64
Covasna	9,6	14,6	1,2	-0,3	-5	71,39	75,02	75,84	74,1
Harghita	9,2	14,8	0,1	-0,3	-5,6	71,03	75,33	76,78	74,29
Mures	9,5	15,6	-0,2	-1,8	-6,1	69,99	74,76	76,28	73,16
Sibiu	8,7	12,9	0,5	0,2	-4,2	70,97	75,71	76,71	73,66

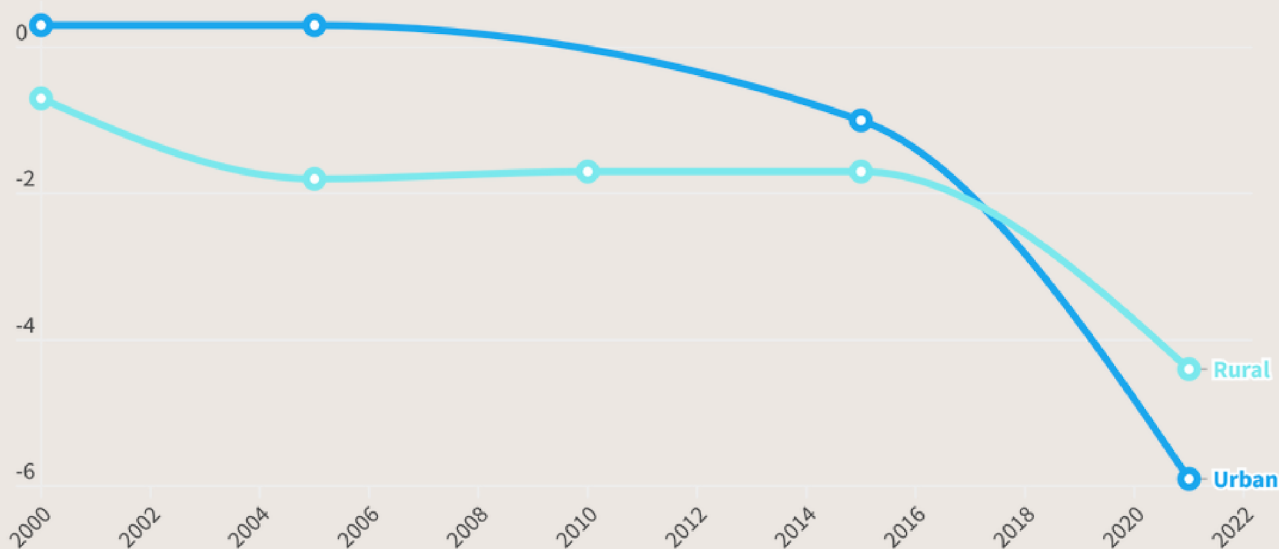
Declinul demografic înregistrat după 2000 are două cauze directe majore: sporul natural negativ înregistrat de-a lungul întregii perioade și soldul negativ al migrației interne și externe. Sporul natural calculat pentru întreaga perioadă 2000-2021 a fost la nivel regional de -64.201 persoane, cu un „record” anual negativ de -13.782 persoane înregistrat în anul 2021. Dacă se compară soldul natural negativ înregistrat în perioada 2000-2021 cu pierderea totală de populație înregistrată în aceeași perioadă (-370.771 mii persoane) rezultă faptul că soldul negativ al migrației reprezintă cauza principală a declinului demografic în Regiunea Centru.



Sursa: Institutul Național de Statistică

Calculat la nivelul celor două medii rezidențiale, ca diferență între rata natalității și rata mortalității, rata sporului natural a cunoscut o accentuare a evoluției negative, iar mediul urban din Regiunea Centru a înregistrat în 2019 și în 2021 valori ale sporului natural mai mici decât mediul rural, acestea fiind determinate de scăderea permanentă a ratei natalității în mediul urban.

Rata sporului natural în Regiunea Centru pe medii de rezidență



Sursa: Institutul Național de Statistică

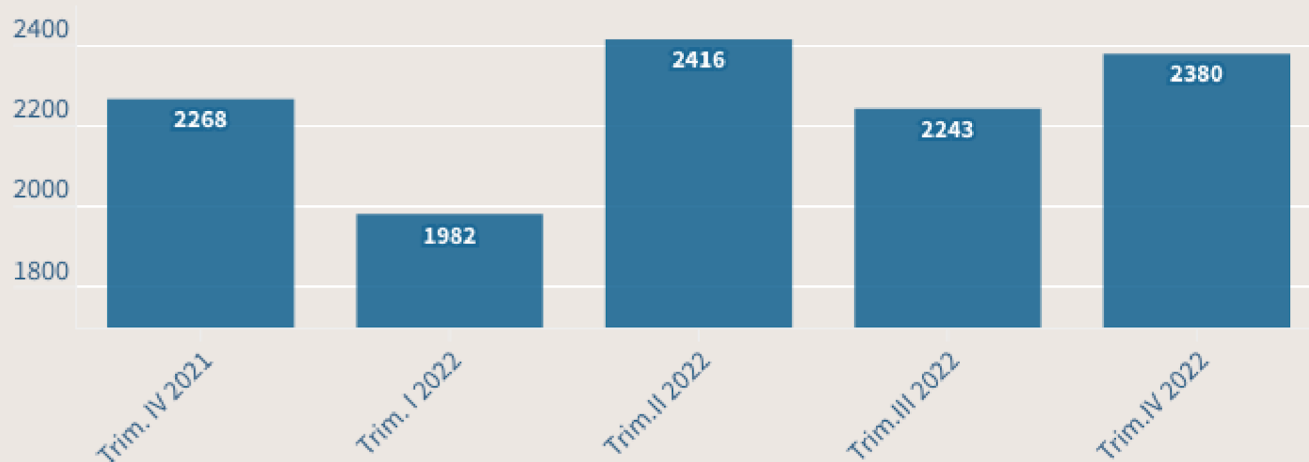
Un indicator demografic și care, în același timp este un indicator pentru calitatea vieții este durata medie a vieții. La nivelul Regiunii Centru, durata medie a vieții a crescut în ultimii 20 ani cu 4,9 ani, ajungând în anul 2021 la 75,7 ani și depășind ușor media națională (75,13 ani). Se mențin anumite diferențe între cele două medii rezidențiale, în favoarea mediului urban la toate nivelurile teritoriale. La nivel județean, cea mai mare durată medie a vieții se înregistrează în județul Brașov (76,33 ani), iar cea mai scăzută în județul Covasna (75,02 ani).

Numărul locuințelor terminate în Regiunea Centru în cursul trimestrului IV din 2022 a crescut la 2.380, cu 6,1% mai mult față de trimestrul precedent și cu 4,9% mai mari față de aceeași perioadă a anului 2021.

	2021	2022			
	Trim. IV 2021	Trim. I 2022	Trim.II 2022	Trim.III 2022	Trim.IV 2022
Locuințe terminate	2268	1982	2416	2243	2380
Nr. mediu al pensionarilor de asigurări sociale de stat	580987	578231	576713	576677	576507
Pensia medie de stat (lei)	1632	1798	1800	1801	1802
Rata șomajului B.I.M. la grupa 15-64 ani (%)	6,2	4,8	5,6	5,8	-
Veniturile medii lunare/gospodărie (lei)	6345	6462	6900	6931	-
Cheltuielile medii lunare/gospodărie (lei)	5350	5396	5785	5961	-

Sursa: Institutul Național de Statistică

Locuințele terminate

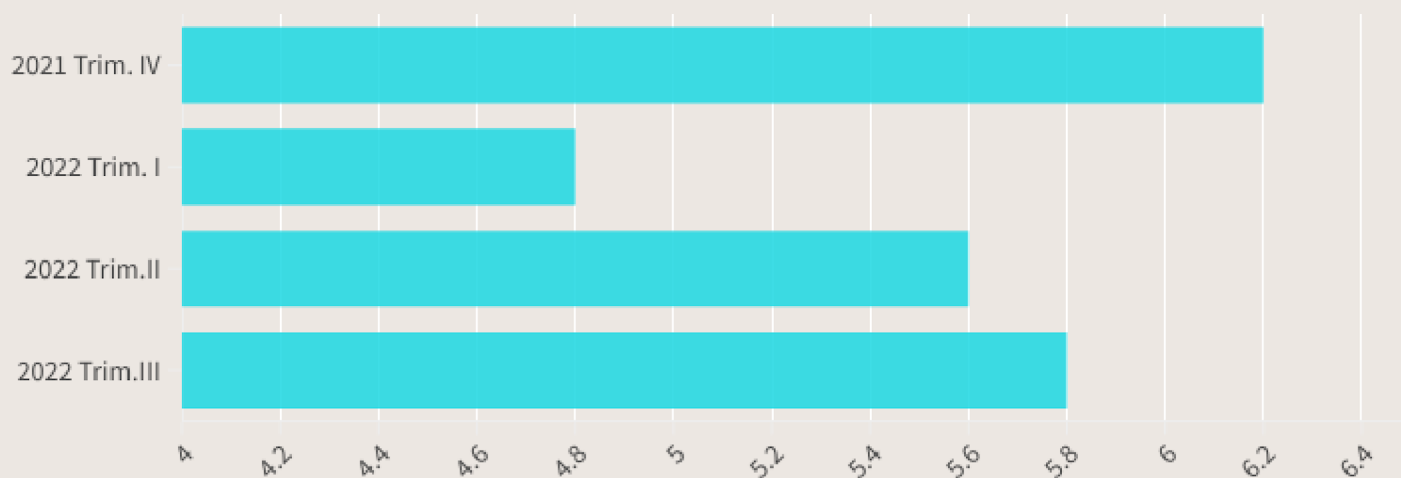


Sursa: Institutul Național de Statistică

Numărul mediu al pensionarilor de asigurări sociale de stat din Regiunea Centru a ajuns în trimestrul al patrulea din 2022 la 576.507 persoane, în scădere față de trimestrele precedente, **pensia medie de asigurări de stat**, la nivel regional, fiind de 1802 lei.

Rata șomajului, calculată conform metodologiei Biroului Internațional al Muncii (B.I.M.), la nivelul Regiunii Centru, a crescut în trimestrul III din 2022 cu 0,2 puncte procentuale față de trimestrul anterior, ajungând la 5,8% din totalul populației din grupa de vârstă 15-64 ani.

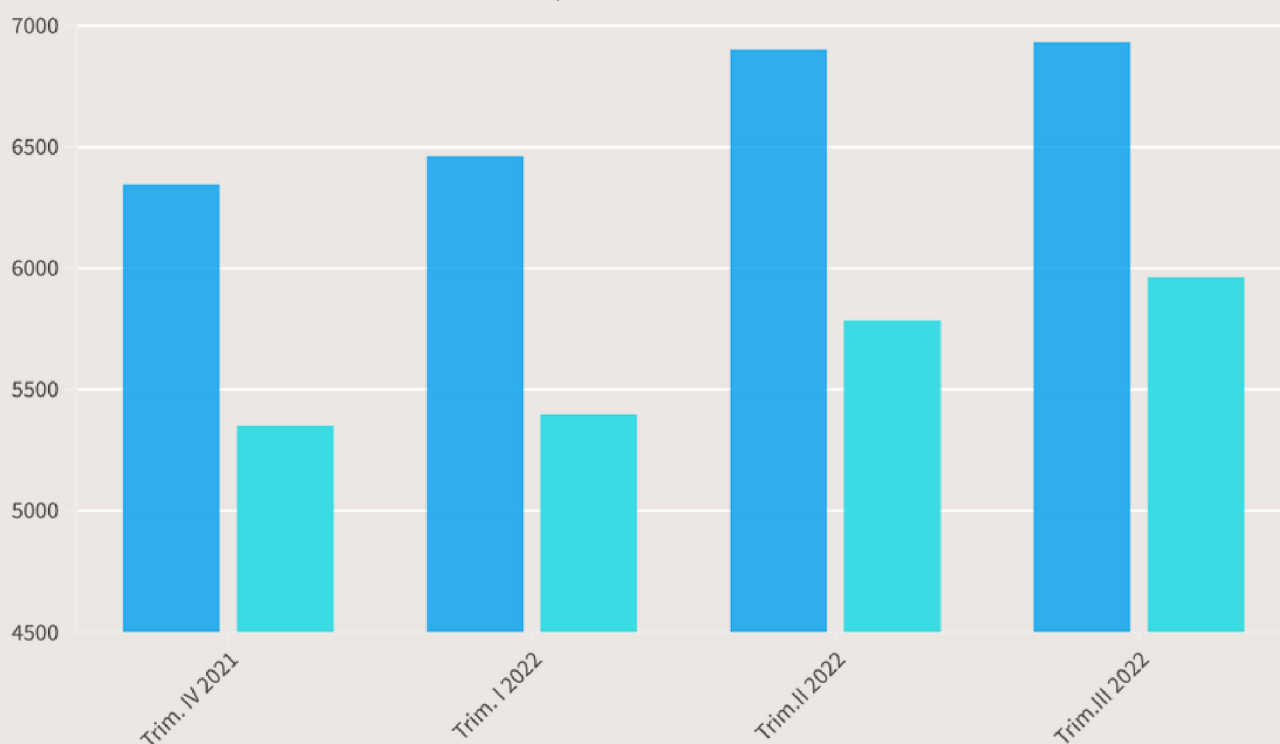
Rata șomajului B.I.M. la grupa de vârstă 15-64 ani (%)



Sursa: Institutul Național de Statistică

În trimestrul III din 2022, **veniturile medii lunare ale gospodăriilor** din Regiunea Centru au crescut ușor față de trimestrul anterior cu 0.4%, **cheltuielile medii lunare** mărindu-se cu 2,9%. Astfel, în perioada iulie - septembrie 2022, media lunară a veniturilor unei gospodării din Regiunea Centru a ajuns la 6.931 lei, iar media cheltuielilor la 5.961 lei.

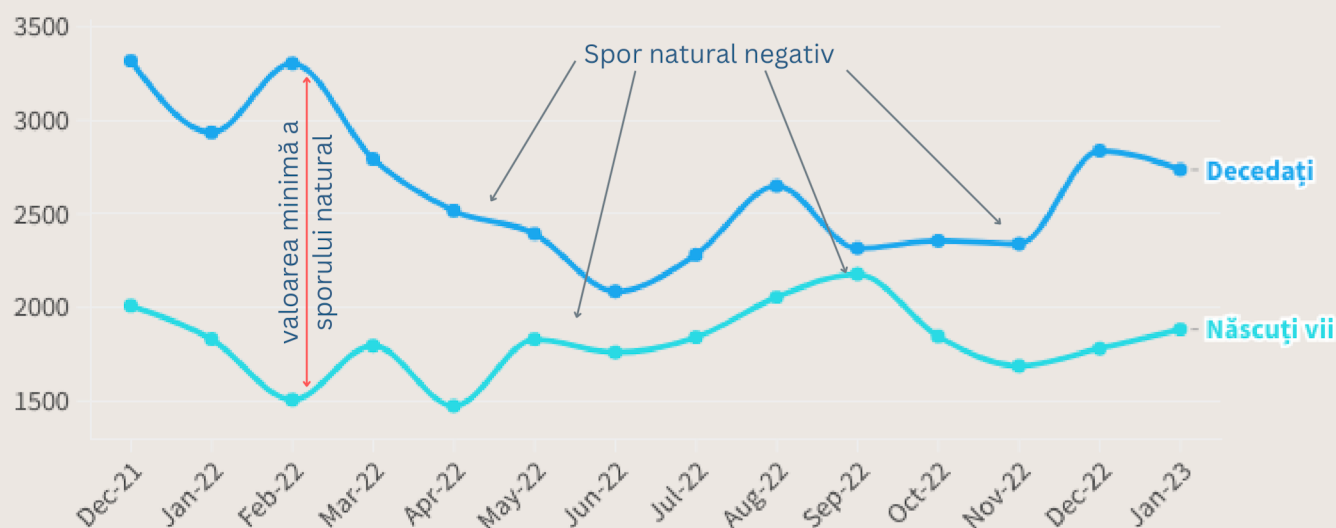
Veniturile și cheltuielile medii lunare



Sursa: Institutul Național de Statistică

Sporul natural al populației din Regiunea Centru a fost negativ de-a lungul întregii perioade decembrie 2021- decembrie 2022. În date absolute, cea mai mare scădere a populației Regiunii s-a înregistrat în luna februarie 2022, când numărul deceselor a depășit cu 1.799 numărul născuților vii. Cea mai redusă valoare absolută a sporului natural s-a înregistrat în septembrie 2022, lună în care diferența dintre numărul deceselor și numărul născuților vii a scăzut la 138.

Mișcarea naturală a populației



Sursa: Institutul Național de Statistică

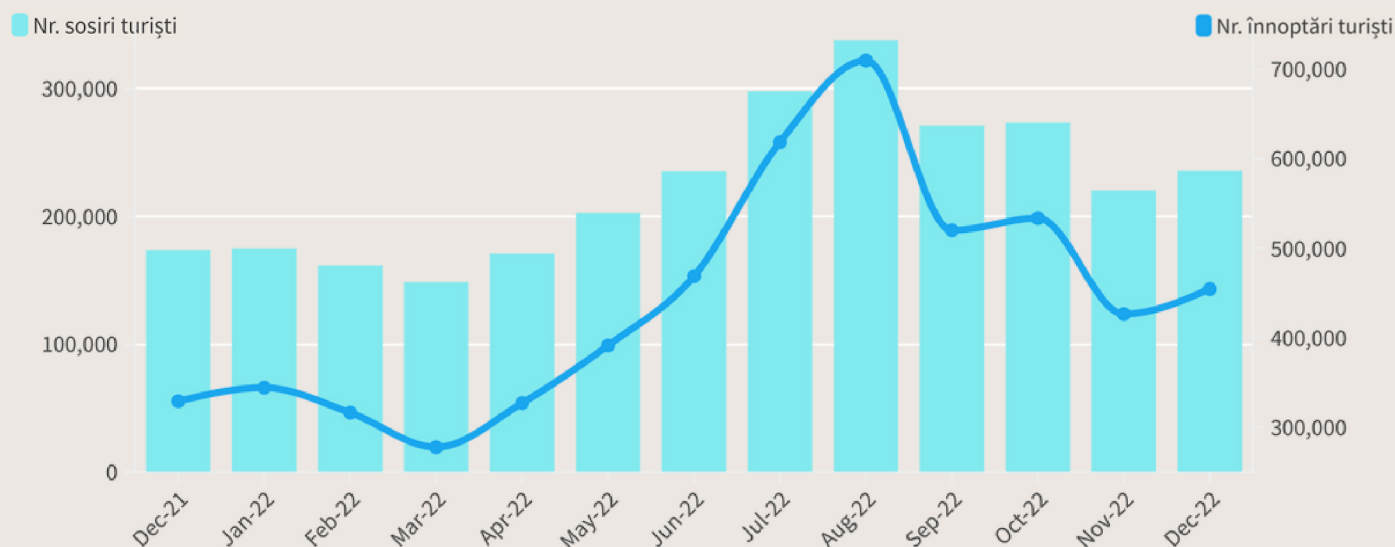
Efectivul salariaților la nivelul Regiunii Centru a ajuns, în decembrie 2022, la 705.673 persoane, în creștere ușoară față de lunile anterioare. **Salariul mediu net** calculat la nivel regional a atins 4.034 lei în luna decembrie 2022, cu 151 lei mai mare față de luna precedentă și cu 826 lei peste salariul mediu net din decembrie 2021.

	2021	2022											
	dec.	ian.	Feb.	Mar.	Apr.	Mai	Iun.	Iul.	Aug.	Sep.	Oct.	Noi.	Dec.
Spor natural absolut (pers.)	-1429	-1105	-1799	-998	-1045	-565	-326	-489	-548	-138	-511	-652	-1057
Efectiv salariați	690695	697489	699229	701643	701792	703248	703469	705395	705281	706430	707396	708023	705673
Câștig salarial mediu net (lei)	3208	3424	3437	3603	3622	3630	3685	3645	3649	3704	3746	3883	4034
Nr. sosiri turiști	173729	175045	161614	148586	170782	202832	235340	297885	337795	271112	273287	220386	235746
Nr. înoptări turiști	329215	344337	316333	277737	327015	391539	468944	618792	710023	520201	533791	426649	454566
Exporturi (mii €)	754257	973442	1038466	1160140	977408	1145309	1057472	1027777	1039224	1204795	1135479	1221037	828016
Importuri (mii €)	823931	1067699	1090151	1250673	1108272	1190956	1117935	1116582	1116670	1309650	1197223	1217379	936003
Sold balanță comercială (mii €)	-6974	-94257	-51685	-90533	-130864	-45647	-60463	-88805	-77446	-104855	-61744	3658	-107987

Sursa: Institutul Național de Statistică

Numărul sosirilor turiștilor a scăzut față de lunile anterioare, ajungând la 235.746 de sosiri în luna decembrie, iar **numărul total al înoptărilor** (454.566) a avut o scădere similară, valoarea corespunzătoare lunii august 2022 fiind cea mai mare din acest an.

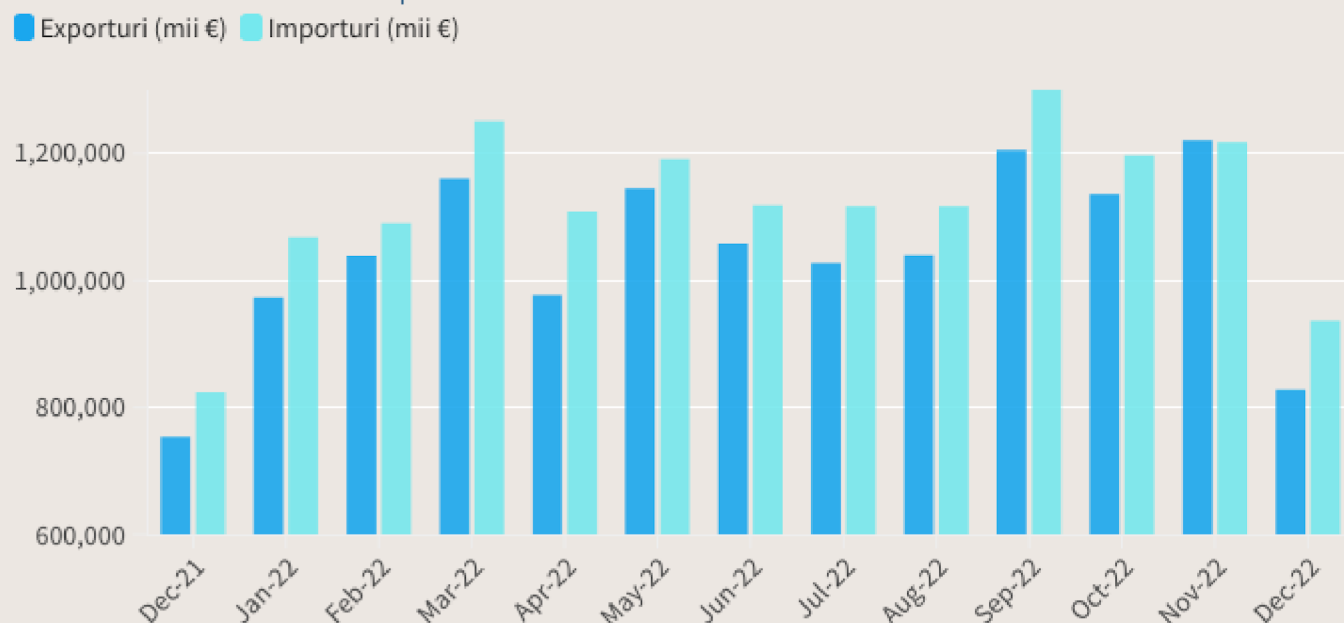
Sosirile și înoptările turiștilor în Regiunea Centru în perioada 1 decembrie 2021 - 31 decembrie 2022



Sursa: Institutul Național de Statistică

Exporturile regionale au înregistrat o creștere ușoară în luna decembrie 2022 față de luna corespunzătoare din anul precedent ajungând la 828 mii euro, cu 9% peste valoarea totală a exporturilor realizate în aceeași lună din 2021. Cumulat, în perioada ianuarie-decembrie 2022, exporturile au ajuns la 12,8 miliarde euro, iar importurile au trecut de valoarea de 13,7 miliarde euro, **soldul negativ al balanței comerciale** ridicându-se la 910,6 milioane euro.

Valoarea operațiunilor de comerț ale Regiunii Centru în perioada decembrie 2021 - decembrie 2022



Sursa: Institutul Național de Statistică

REGIUNEA DE DEZVOLTARE CENTRU



**AGENȚIA pentru
DEZVOLTARE
REGIONALĂ
CENTRU**

Contactați-ne:

www.adrcentru.ro

e-mail: office@adrcentru.ro

Strada Decebal, 11, 510093, Alba Iulia, România

Telefon: 0258 - 818616 , 0258 - 815622,

Fax: 0258 - 818613