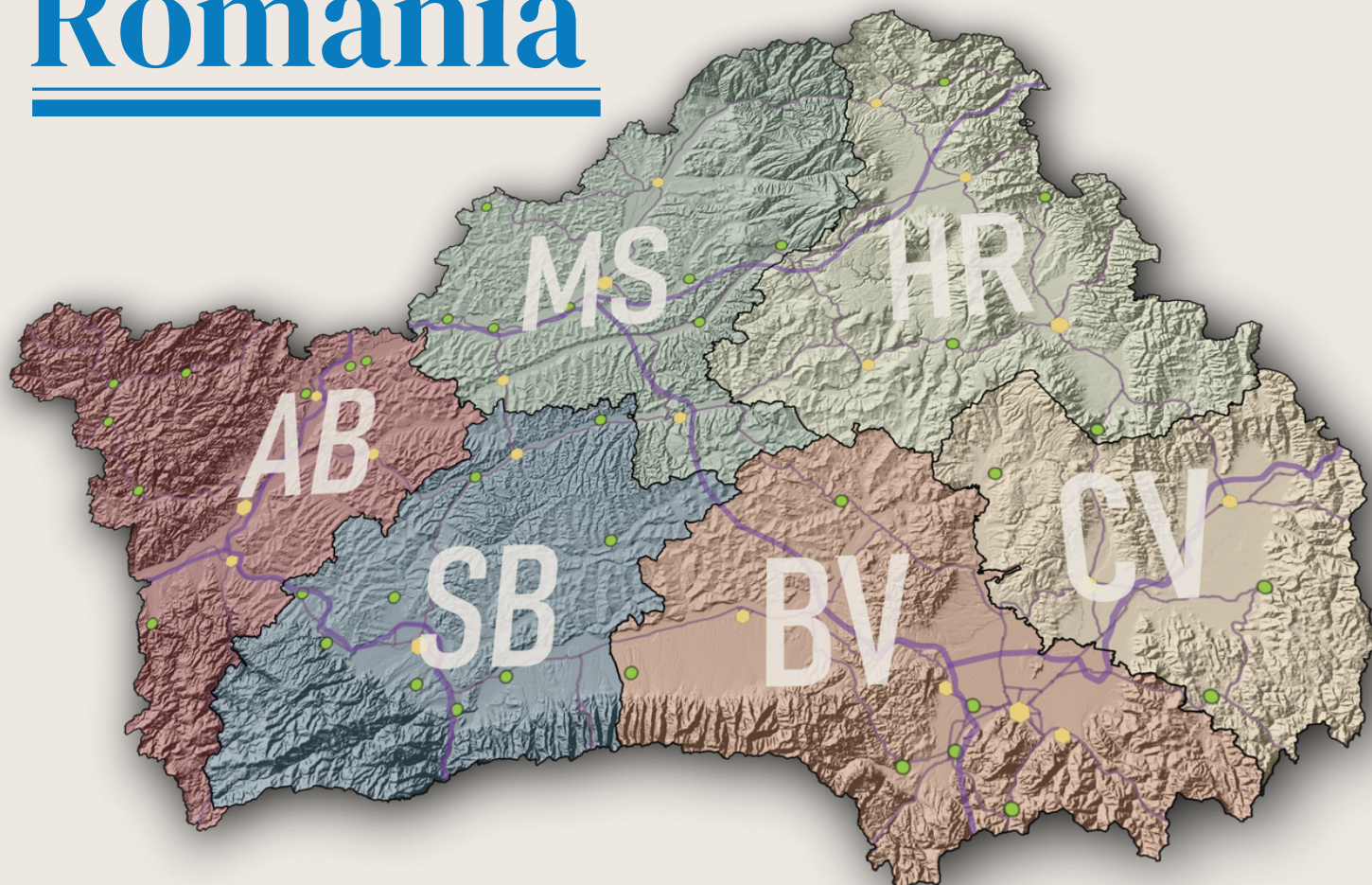


# Regiunea Centru România



**BULETIN DE DATE ȘI  
INFORMAȚII STATISTICE**

**TRIMESTRUL III - 2022**

**COORDONĂM DEZVOLTAREA.  
SUSȚINEM PROIECTELE DE VIITOR!**



Răspunzând necesităților de informare ale autorităților publice locale, Agenția pentru Dezvoltare Regională Centru continuă, prin publicarea acestui nou număr, seria de buletine de date și informații statistice, pentru a oferi un sprijin tehnic organizațiilor din Regiunea Centru. Buletinul Statistic Regional prezintă diferiți indicatori anuali, trimestriali și lunari ce reflectă evoluțiile și nivelul de dezvoltare socioeconomică a Regiunii Centru și a județelor componente, furnizând date în profil regional și județean.

În acest număr publicăm cele mai recente date statistice privind populația, forța de muncă, economia, comerțul exterior, construcțiile rezidențiale, nivelul de trai și protecția socială, fluxul turistic și altele, precum și o secțiune extinsă dedicată infrastructurii de transport rutier și de infrastructurii tehnice.

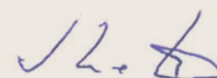
Sperăm că, prin informațiile prezentate aici, am reușit să punem în evidență consolidarea revenirii la „normalitate” după perioada dificilă a anilor 2020-2021, când întreaga societate s-a confruntat cu situația pandemică și că am putut depăși dificultățile inerente centralizării „în timp real” a datelor statistice.

În edițiile viitoare ale buletinului statistic regional vom integra câteva analize succinte ale acestor indicatori, propunând și alte noutăți statistice.

Ne dorim ca acest Buletin să se dezvolte în continuare ca instrument util pentru toți factorii de decizie din administrația locală și județeană, dar și pentru alte organizații, care pot utiliza aceste informații în activitatea curentă, pentru luarea unor decizii informate sau pentru aprofundarea unor teme de actualitate în domenii prioritare pentru dezvoltarea Regiunii Centru și care necesită analize mai complexe ale datelor statistice.

De asemenea, pornind de la această abordare teritorială, care surprinde din punct de vedere statistic situația din cele șase județe, administrațiile județene și diverse organizații din regiune își pot dezvolta propriile analize sau pot conlucra pentru găsirea unor soluții comune.

**Simion CREȚU**  
**Director General ADR Centru**

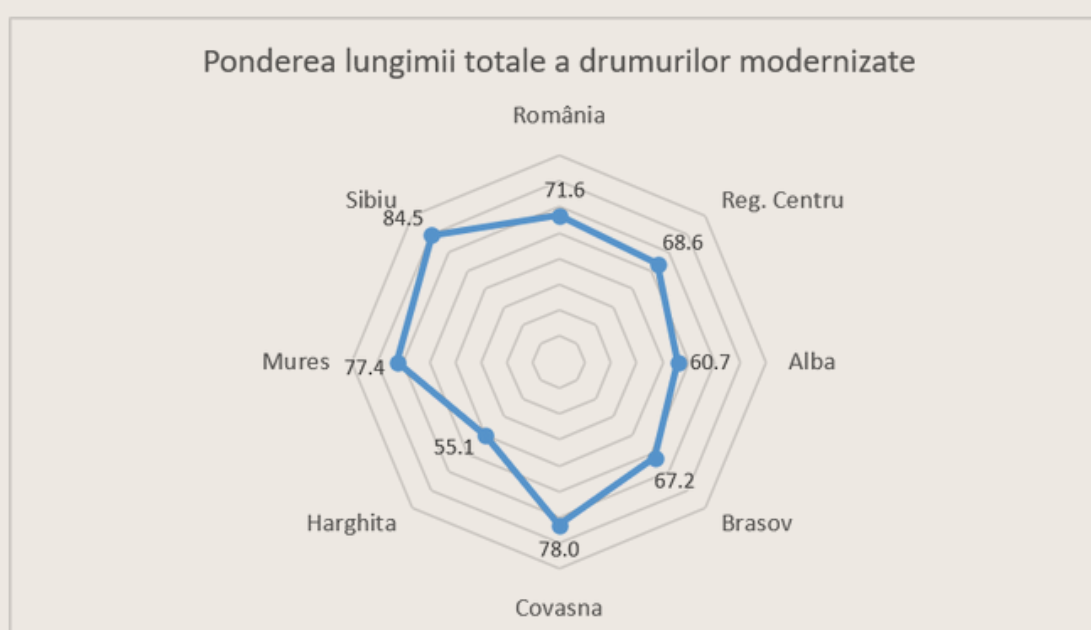


	Lungimea rețelei rutiere (km)	Rețeaua rutieră modernizată (km)	Lungimea autostrăzilor în funcțiune (km)	Densitate a rutieră (km/100 kmp)	Nr. UAT-urilor conectate la sist. publice de apă	Ponderea populației cu acces la sist. publice de apă (%)	Nr. UAT-urilor conectate la sist. publice de canalizare	Ponderea pop. cu acces la sist. publice de canalizare (%)	Nr. UAT-urilor conectate la rețeaua de gaze
România	86231	61715	963	36,2	2634	64,1	1450	49,8	969
Reg. Centru	11495	7885	202	33,7	351	70,1	248	61,3	247
Alba	3031	1841	101	48,6	73	71,7	39	53,7	32
Brasov	1630	1096	6	30,4	54	87,8	34	75,0	43
Covasna	874	682	-	23,6	35	60,0	33	54,3	13
Harghita	2085	1149	-	31,4	60	60,4	51	53,4	28
Mures	2212	1712	40	32,9	81	58,2	53	49,9	82
Sibiu	1663	1405	55	30,6	48	71,2	38	72,0	49

Sursa: Institutul Național de Statistică

**Rețeaua rutieră** a Regiunii Centru totalizează 11 495 km, din care 68,6% sunt kilometri de drum modernizat sau cu îmbrăcămînți asfaltice ușoare (IUR), în creștere cu 1,6 puncte procentuale față de anul precedent. Regiunea Centru se situează, astfel, sub ponderea înregistrată la nivel național (71,6%), județele Sibiu, Covasna și Mureș înregistrând ponderi ale drumurilor modernizate sau cu IUR mai mari decât media regională, iar celelalte 3 județe se află sub media Regiunii la acest indicator. **Lungimea totală a șoselelor cu regim de autostradă** din Regiunea Centru măsoară 202 km, reprezentând 21% din totalul rețelei naționale de autostrăzi.

**Densitatea drumurilor** la nivel regional este de 33,7 km/100 kmp teritoriu, sub cea înregistrată la nivel național (36,2 km/100 kmp), cu variații considerabile de la un județ la altul. Județul Alba înregistrează densitatea maximă a rețelei rutiere (48,6 km/kmp), valoarea minimă întâlnindu-se în Covasna.

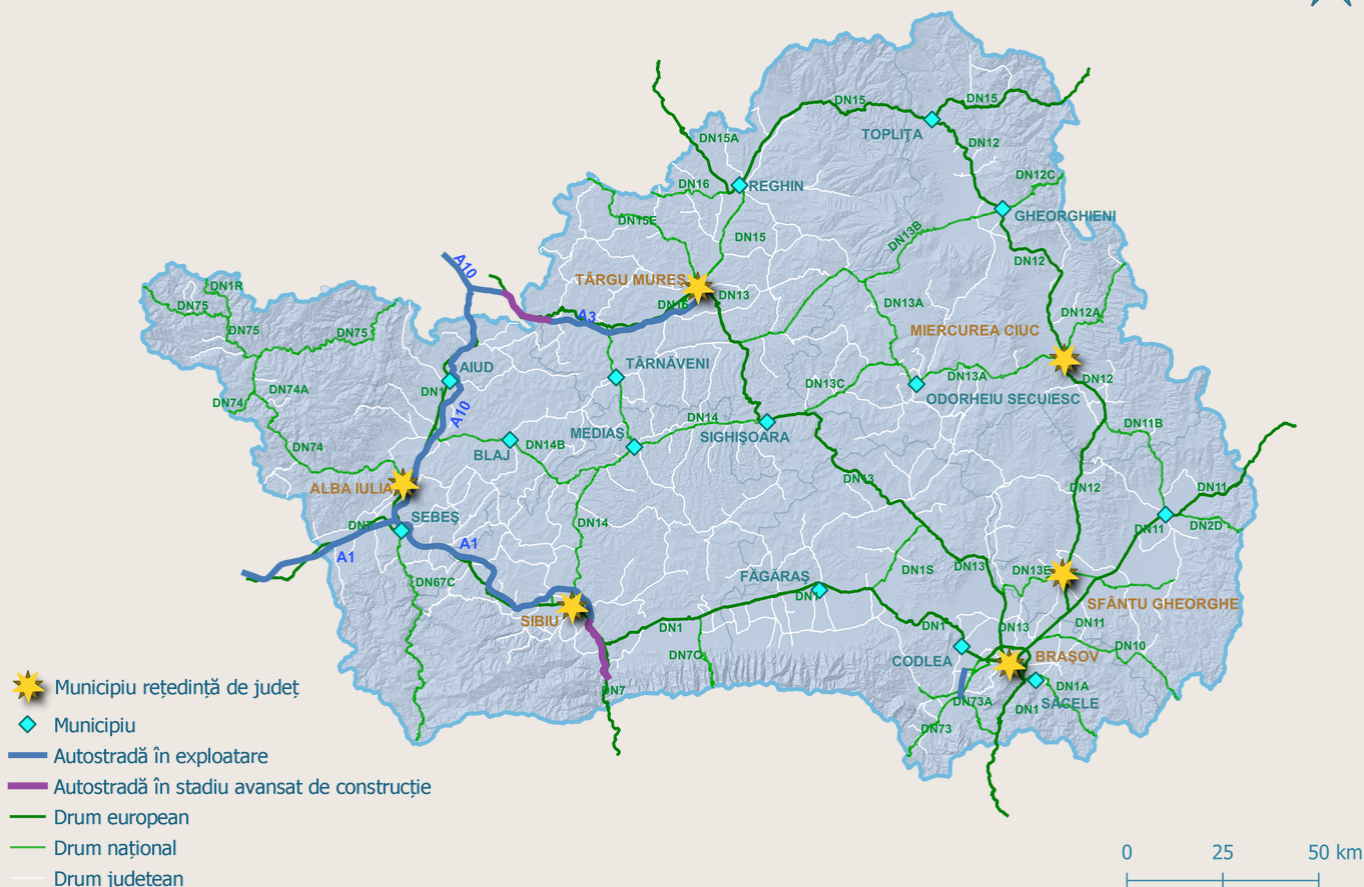


Sursa: Institutul Național de Statistică

<sup>1</sup> Datele extrase din baza de date TEMPO-online au fost modificate prin adăugarea la valorile existente a nr. de km aferenți tronsoanelor de autostradă fără recepția finală însă deschise circulației rutiere.



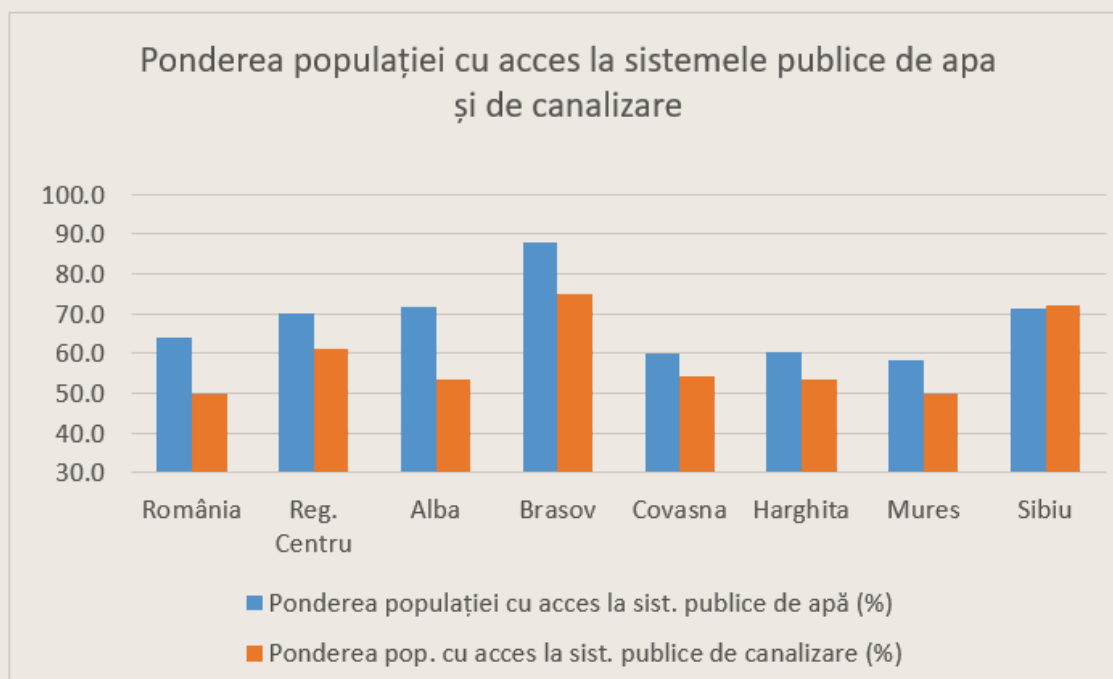
## Infrastructura rutieră a Regiunii Centru



La finalul anului 2021, din cele 414 **UAT-uri** urbane și rurale din Regiunea Centru 351 erau **conectate la rețelele publice de alimentare cu apă potabilă**, 248 aveau acces la **rețelele publice de canalizare**, iar în 247 erau în funcțiune **rețele de distribuție a gazelor naturale**.

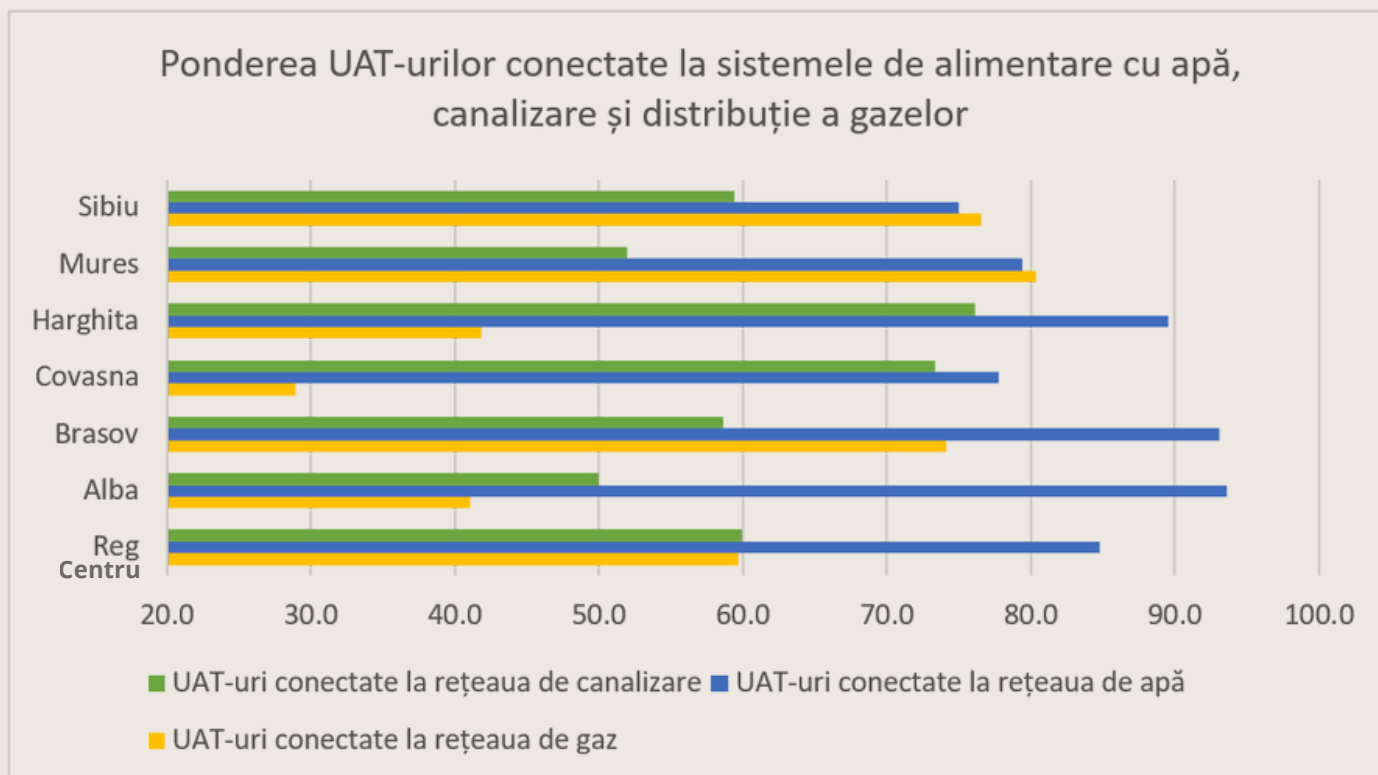
*Facem precizarea că indicatorul „nr. de UAT-uri cu rețele publice de apă, canalizare, gaze” nu arată câte dintre localitățile componente sunt conectate la rețelele respective de utilități și, în fapt, gradul de acoperire a rețelelor de utilități poate varia la nivel de UAT de la o singură localitate la toate localitățile componente ale UAT-ului.*

**Ponderea populației din Regiunea Centru cu acces la rețeaua publică de apă** a atins 70,1% la finalul anului 2021, depășind cu 6 puncte procentuale media națională. Județele Brașov, Sibiu și Alba se situau peste media Regiunii Centru, în timp ce în județele Mureș, Harghita și Covasna ponderea populației cu acces la rețele publice de apă era inferioară mediei regionale.



Sursa: Institutul Național de Statistică

**Ponderea populației din Regiunea Centru cu acces la rețeaua publică de canalizare** a atins 61,3% la finalul anului 2021, depășind cu 11,5 puncte procentuale media națională. Județele Brașov și Sibiu se situau peste media Regiunii Centru, în timp ce în celelalte patru județe ponderea populației cu acces la rețele publice de apă era inferioară mediei regionale.

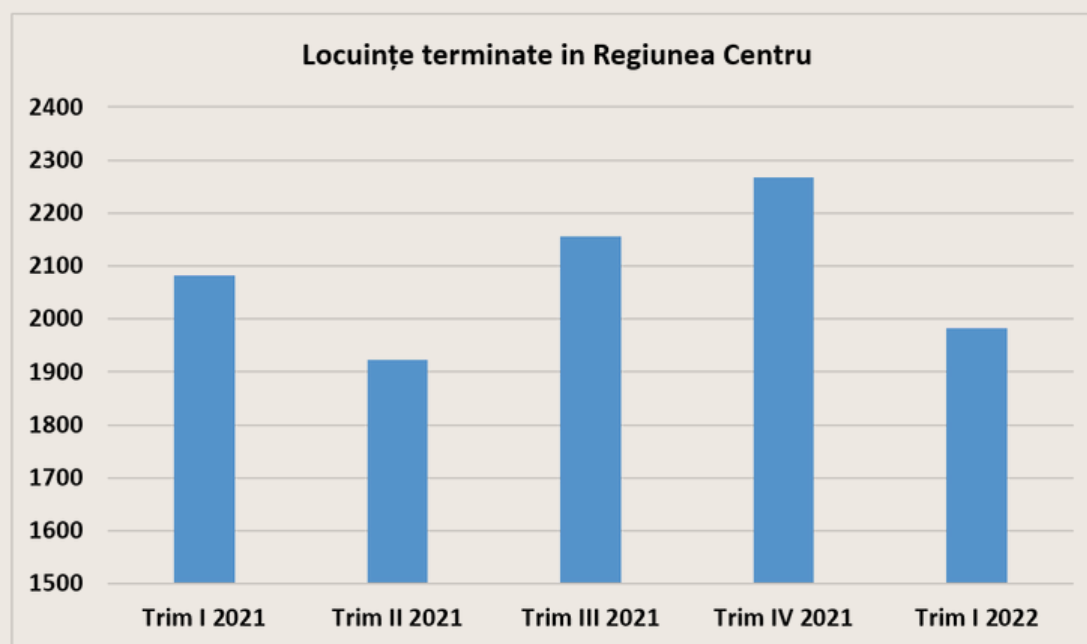


Sursa: Institutul Național de Statistică

**Numărul locuințelor terminate** în Regiunea Centru în cursul trimestrului I din 2022 s-a ridicat la 1982, cu 12,6% mai puține față de trimestrul precedent și cu 4,8% sub numărul înregistrat în perioada similară a anului 2021.

	2021				2022	
	Trim. I	Trim.II	Trim. III	Trim. IV	Trim. I	Trim.II
<b>Locuințe terminate</b>	2082	1923	2155	2268	1982	-
<b>Nr. mediu al pensionarilor de asigurări sociale de stat</b>	582152	581504	581107	580987	578231	576713
<b>Pensia medie de stat (lei)</b>	1624	1628	1629	1632	1798	1800
<b>Rata șomajului B.I.M. la grupa 15-64 ani (%)</b>	5,5	4,0	4,8	6,2	4,8	-
<b>Veniturile medii lunare/gospodărie (lei)</b>	5846	5664	5947	6345	6462	-
<b>Cheltuielile medii lunare/gospodărie (lei)</b>	4853	4640	4882	5350	5396	-

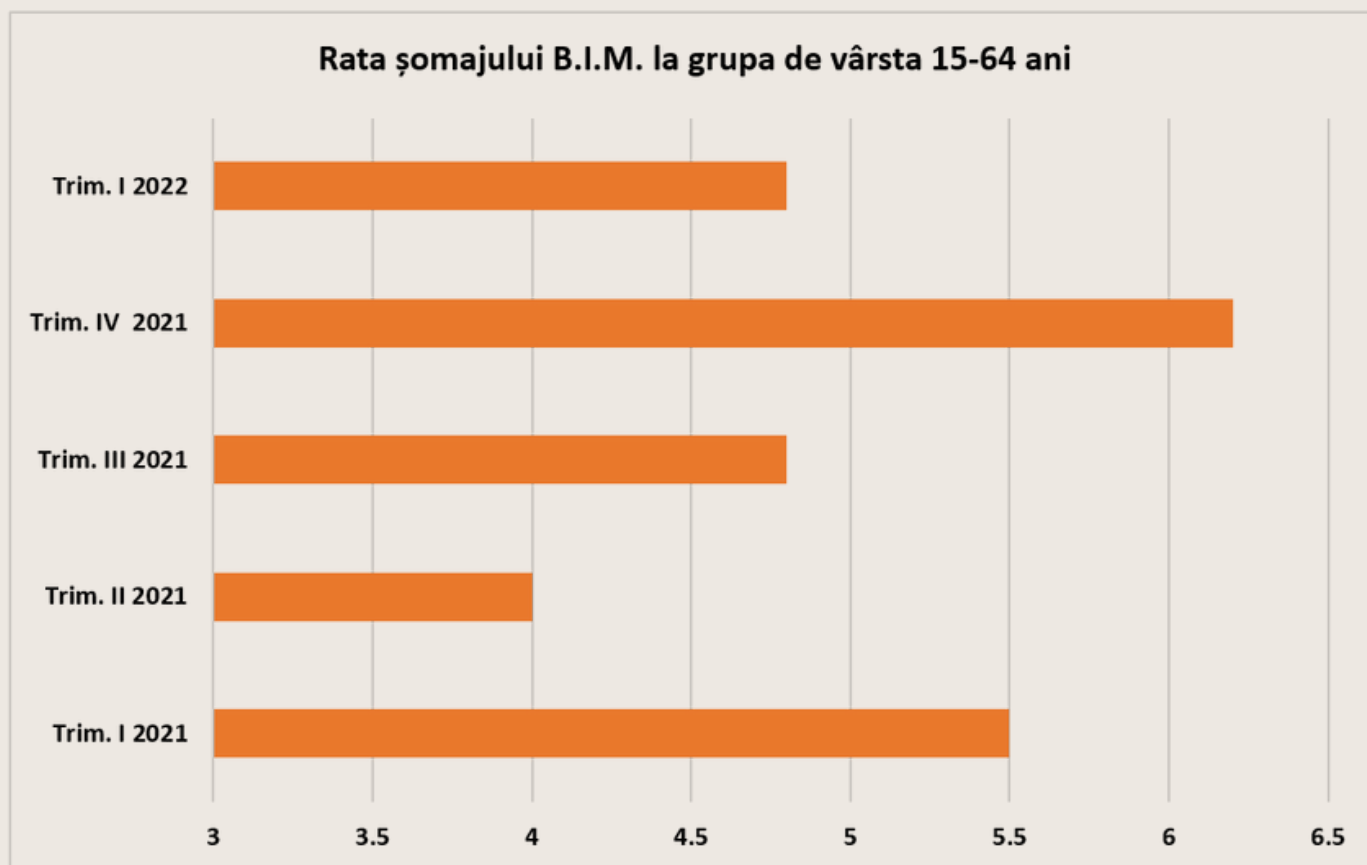
Sursa: Institutul Național de Statistică



Sursa: Institutul Național de Statistică

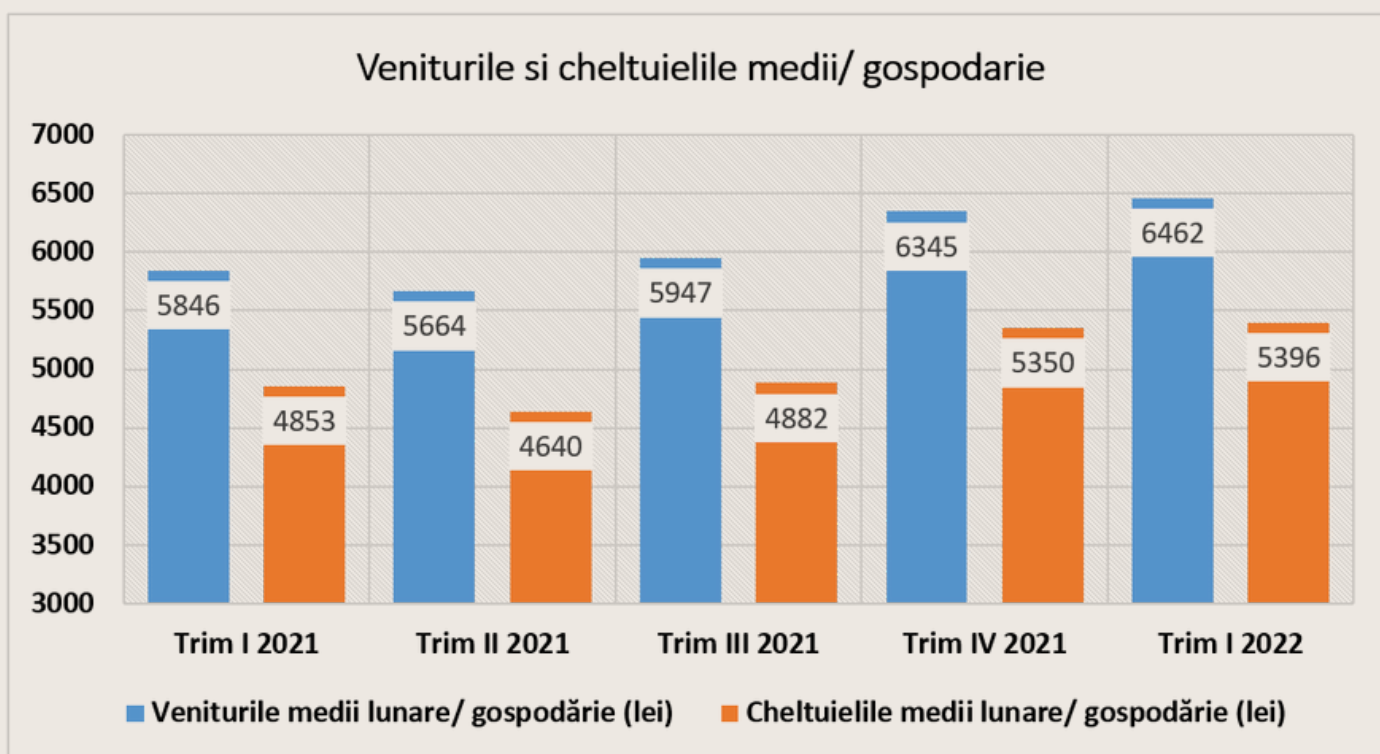
**Numărul mediu al pensionarilor de asigurări sociale de stat** din Regiunea Centru a ajuns în trimestrul al doilea din 2022 la 576.713 persoane, în scădere față de trimestrele precedente, **pensia medie de asigurări de stat**, la nivel regional, fiind de 1800 lei.

**Rata șomajului**, calculată conform metodologiei Biroului Internațional al Muncii (B.I.M.), la nivelul Regiunii Centru, a scăzut în trimestrul I din 2022 cu 1,4 puncte procentuale față de trimestrul anterior, ajungând la 4,8% din totalul populației din grupa de vârstă 15-64 ani.



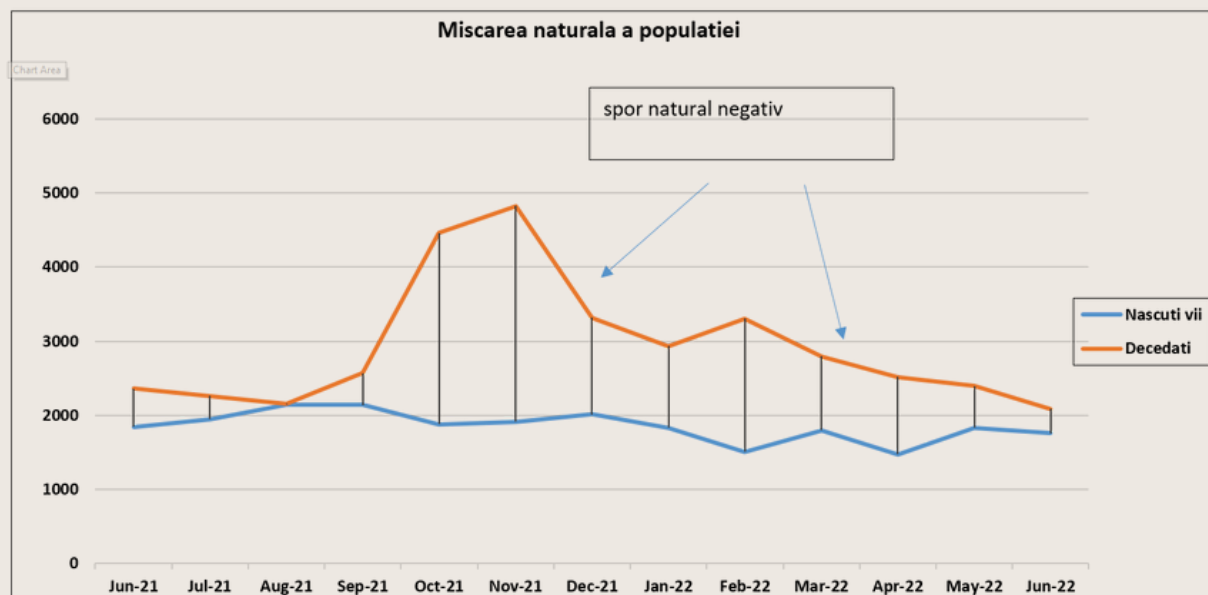
Sursa: Institutul Național de Statistică

În trimestrul I din 2022, **veniturile medii lunare ale gospodăriilor** din Regiunea Centru au crescut față de trimestrul anterior cu 1,8%, **cheltuielile medii lunare** mărindu-se cu 0,9%. Astfel, în perioada ianuarie-martie 2022, media lunară a veniturilor unei gospodării din Regiunea Centru a ajuns la 6462 lei, iar media cheltuielilor la 5396 lei.



Sursa: Institutul Național de Statistică

**Sporul natural al populației** din Regiunea Centru a fost negativ de-a lungul întregii perioade iunie 2021-iunie 2022. În date absolute, cea mai mare scădere a populației Regiunii s-a înregistrat în luna noiembrie 2021, când numărul deceselor a depășit cu 2912 numărul născuților vii. Cea mai redusă valoare absolută a sporului natural s-a înregistrat în august 2021, lună în care diferența dintre numărul deceselor și numărul născuților vii a scăzut la 11.



Sursa: Institutul Național de Statistică

**Efectivul salariaților** la nivelul Regiunii Centru a ajuns, în iunie 2022, la 703.469 persoane, în creștere ușoară față de lunile anterioare. **Salariul mediu net** calculat la nivel regional a atins 3685 lei în luna iunie 2022, fiind cu 55 lei mai mare față de luna precedentă și cu 424 lei peste salariul mediu net din iunie 2021.

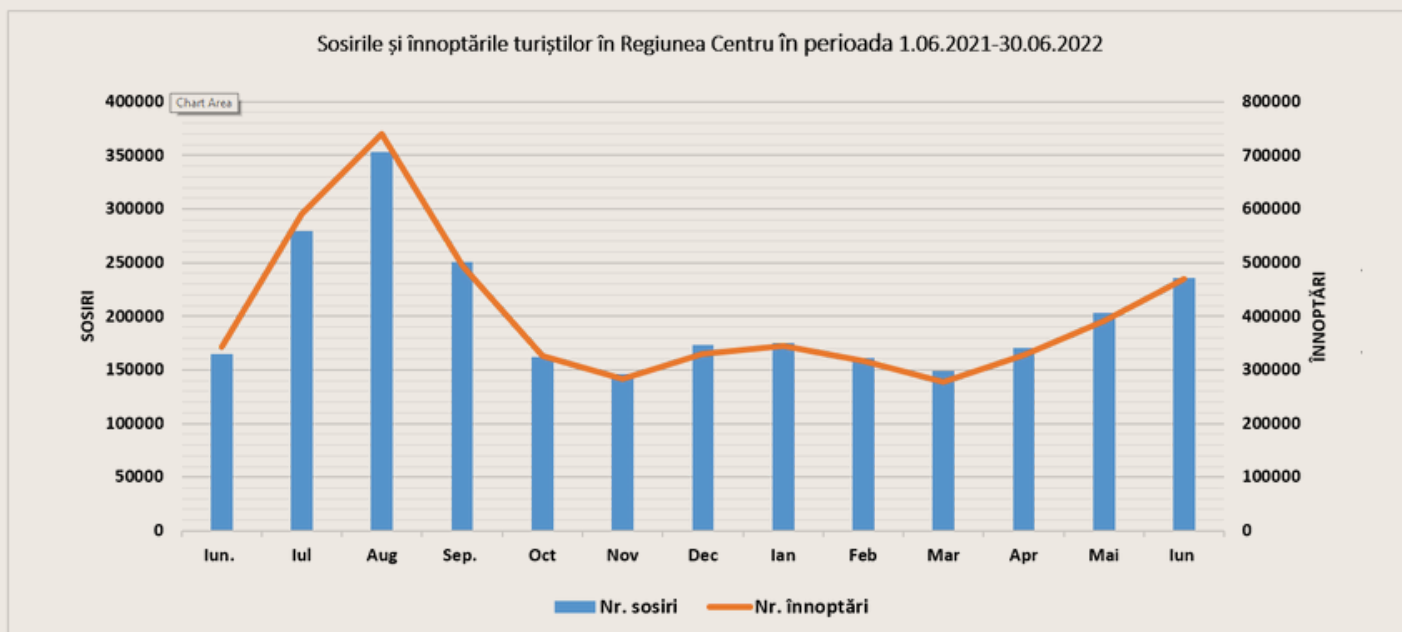
	2021							2022					
	Iun.	Iul.	Aug.	Sep.	Oct.	Nov.	Dec.	Ian.	Feb.	Mar.	Apr.	Mai	Iun.
Spor natural absolut (pers.)	-514	-313	-11	-600	-2936	-2764	-1429	-1105	-1799	-998	-1045	-565	-326
Efectiv salariați	691947	689429	690695	692300	694092	694948	693460	697489	699229	701643	701792	703248	703469
Câștig salarial mediu net (lei)	3261	3226	3208	3208	3263	3373	3509	3424	3437	3603	3622	3630	3685
Nr. sosiri turiști	164629	279182	353140	250798	162361	146106	173729	175045	161614	148586	170782	202832	235340
Nr. înoptări turiști	342301	590375	739118	493408	325547	283744	329215	344337	316333	277737	327015	391539	468944
Exporturi (mii €)	944301	915646	754257	887074	926556	1037337	801015	973442	1038466	1160140	977408	1145309	1057472
Importuri (mii €)	1058755	1044948	823931	928105	1131731	1040570	995292	1067699	1090151	1250673	1108272	1190956	1117935
Sold balanță comercială (mii €)	-114454	-129302	-69674	-41031	-205175	-3233	-194277	-94257	-51685	-90533	-130864	-45647	-60463

Sursa: Institutul Național de Statistică

**Numărul sosirilor turiștilor** cazați în structurile de primire a scăzut dramatic în cursul anului 2020, din cauza situației determinate de pandemia COVID-19, acesta atingând valori foarte scăzute în lunile de primăvară și vară ale anului 2020, iar **numărul total al înoptărilor** a avut o evoluție similară, valorile corespunzătoare lunilor martie-septembrie 2020 fiind cele mai mici din ultimii ani.

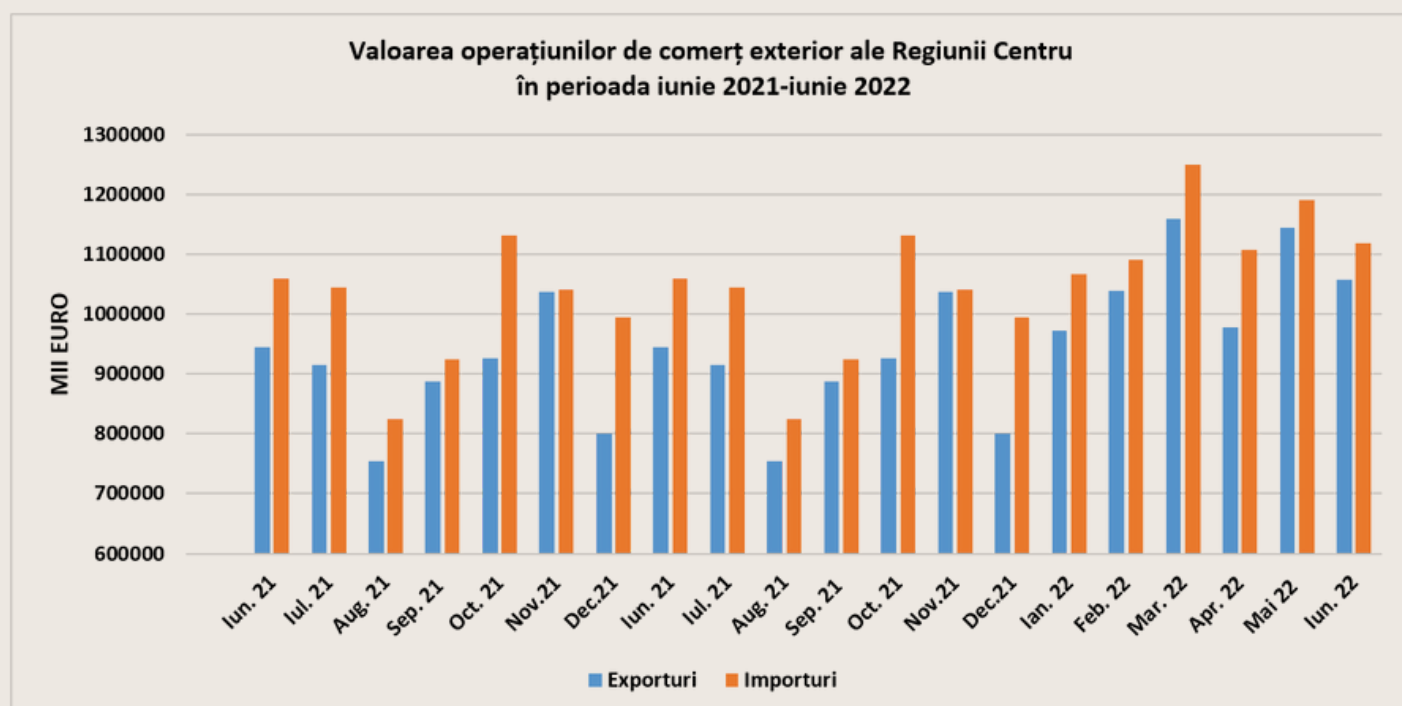


În prima jumătate a anului 2022 s-au înregistrat creșteri semnificative față de perioada similară din anul 2021 atât în ce privește numărul de sosiri cât și numărul de înoptări ale turiștilor în structurile de primire turistică din Regiunea Centru. În luna iunie 2022, la nivelul Regiunii Centru s-au înregistrat 235.340 sosiri și 468.944 înoptări, valori cu 43% respectiv cu 37% mai mari față de luna corespunzătoare din 2021.



Sursa: Institutul Național de Statistică

**Exporturile regionale** au crescut ușor în trimestrul al doilea din 2022 față de trimestrul precedent, valoarea lunară a acestora ajungând în luna iunie 2022 la 1,06 miliarde euro, cu 113,2 milioane euro peste valoarea totală a exporturilor realizate în aceeași lună din 2021. Cumulat, în perioada ianuarie-iunie 2022, exporturile au trecut de 6,35 miliarde euro, iar importurile s-au apropiat de valoarea de 6,83 miliarde euro, **soldul negativ al balanței comerciale** ridicându-se la 473,4 milioane euro.



Sursa: Institutul Național de Statistică

# REGIUNEA DE DEZVOLTARE CENTRU



**AGENȚIA pentru  
DEZVOLTARE  
REGIONALĂ  
CENTRU**

## **Contactați-ne:**

[www.adrcentru.ro](http://www.adrcentru.ro)

e-mail: [office@adrcentru.ro](mailto:office@adrcentru.ro)

Strada Decebal, 12, 510093, Alba Iulia, România

Telefon: 0258 - 818616 , 0258 - 815622,

Fax: 0258 - 818613