

# BULETIN DE DATE ȘI INFORMAȚII STATISTICE

Trimestrul III - 2021



Coordonăm dezvoltarea. Susținem proiectele de viitor!

Raspunzând necesităților de informare ale autorităților publice locale, Agenția pentru Dezvoltare Regională Centru continuă, prin publicarea acestui nou număr, seria de buletine de date și informații statistice, pentru a oferi un sprijin tehnic organizațiilor din Regiunea Centru. Acest Buletin Statistic Regional prezintă date și indicatori relevanți privind evoluția și nivelul de dezvoltare a Regiunii Centru și a județelor componente, furnizând date în profil regional și județean.

În acest număr vă furnizăm noi date statistice despre populație, produsul intern brut, investițiile străine directe, piața muncii, protecția socială, fenomenele demografice, fluxul turistic și altele. Considerăm că am reușit să evidențiem prin indicatorii prezentați impactul puternic generat de pandemia COVID 19 asupra societății și economiei Regiunii Centru și începutul revenirii la normalitate, depășind astfel dificultățile generate de centralizarea „în timp real” a datelor statistice. În edițiile viitoare ale buletinului statistic regional vom integra și analize succinte ale acestor indicatori, propunându-vă și alte noutăți statistice.

Ne dorim ca acest Buletin să se dezvolte ca un instrument util pentru factorii de decizie din administrația locală și județeană dar și pentru alte organizații care pot utiliza aceste informații în activitatea curentă pentru luarea unor decizii informate sau pentru aprofundarea unor teme de actualitate în domenii prioritare pentru dezvoltarea Regiunii Centru și care necesită analize mai complexe ale datelor statistice. De asemenea, pornind de la această abordare regională, care surprinde din punct de vedere statistic situația din cele șase județe, organizațiile din regiune și județele își pot dezvolta propriile analize sau pot conlucra pentru găsirea unor soluții comune.

**Simion CREȚU**  
**Director General ADR Centru**

**1. INDICATORI ANUALI (2020)**

	Suprafața (kmp)	Populația rezidentă 01.01.2021	Densitatea populației (loc./kmp)	Grad de urbanizare (%)	Resurse de muncă (mii pers.)	Populația ocupată (mii pers.)	Sold inv. străine directe (mil. euro)	Sold ISD/locuitor (euro)
România	238397	19186201	80,5	53,6	12216,8	8440,8	90773	4713
<b>Reg Centru</b>	<b>34092</b>	<b>2302227</b>	<b>67,5</b>	<b>57,0</b>	<b>1448,7</b>	<b>1048,4</b>	<b>8478</b>	<b>3671</b>
Alba	6250	320831	51,3	58,8	198,8	162,8	1024	3176
Brașov	5361	552929	103,1	69,8	349,1	254,8	2668	4822
Covasna	3707	200003	54,0	47,0	125,2	80,9	283	1409
Harghita	6637	299128	45,1	42,1	187,9	129,8	223	742
Mureș	6705	529220	78,9	48,9	334,1	229	1884	3546
Sibiu	5432	400116	73,7	64,8	253,6	191,1	1820	4541

*Sursa: Institutul Național de Statistică*

**Numărul populației rezidente** în Regiunea Centru la 1 ianuarie 2021 era de 2,3 milioane locuitori, regiunea noastră plasându-se pe poziția a 5-a în rândul celor 8 regiuni de dezvoltare ale României. Densitatea populației la nivel regional, de 67,5 locuitori/kmp, este cu 13 puncte procentuale sub media națională. La nivel județean, cea mai scăzută valoare a densității populației se înregistrează în Harghita, iar cea mai ridicată în Brașov.

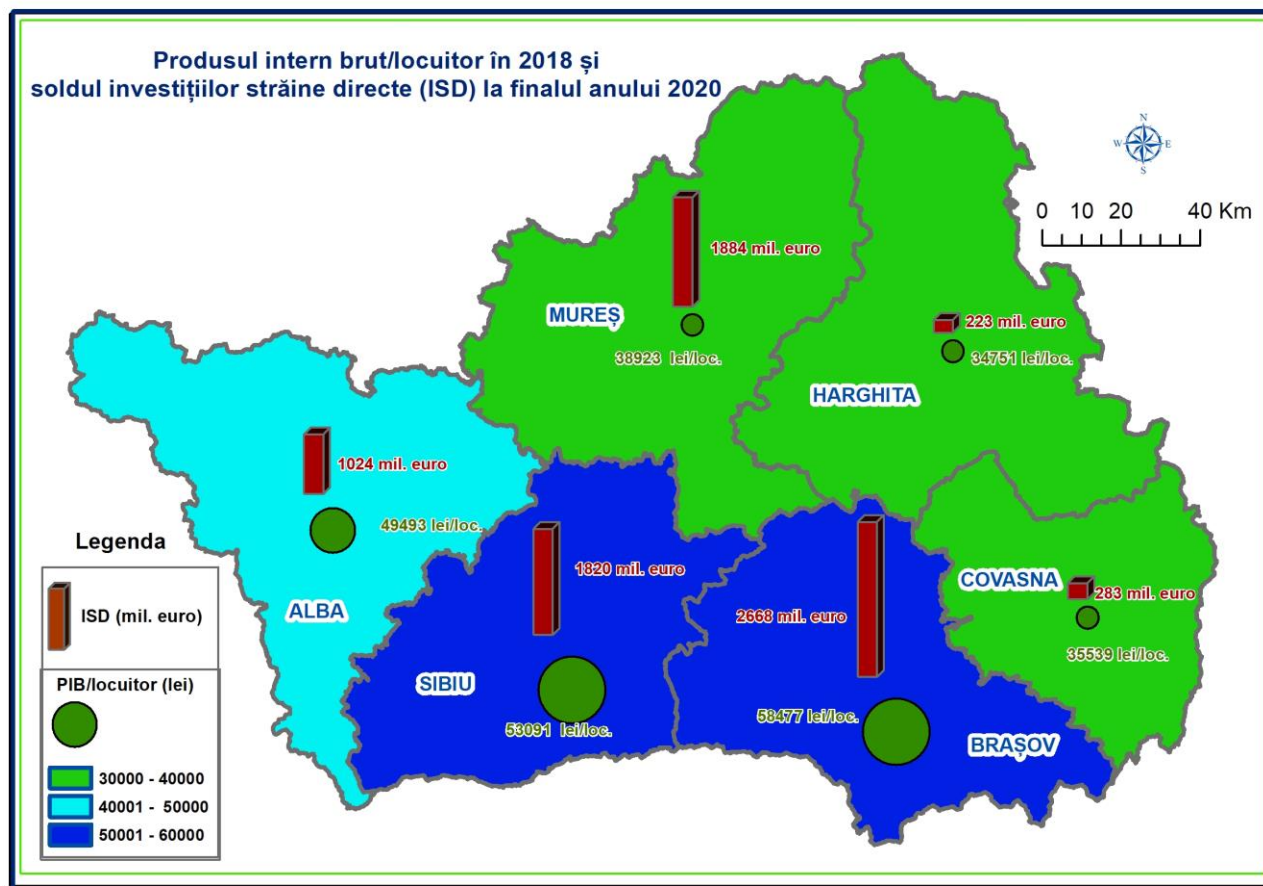
**Cu o rată de urbanizare** de 57%, Regiunea Centru se situează peste media națională. Cele mai urbanizate județe sunt Brașovul și Sibiu, la polul opus situându-se județul Harghita, cu o pondere de populației urbane de doar 42,1%. Rețeaua de localități din Regiunea Centru este formată din 57 de orașe (dintre care 20 au statut de municipiu) și 357 de comune. Cel mai mare oraș al regiunii, Brașovul, depășește 200.000 de locuitori, 2 orașe au între 100.000 și 200.000 de locuitori (Târgu Mureș și Sibiu), 2 orașe au între 50.000 și 100.000 de locuitori (Alba Iulia și Sfântu Gheorghe), 16 orașe au populația cuprinsă între 20 000 și 50 000 locuitori, restul orașelor având o populație sub 20.000 de locuitori (36 orașe).

**Soldul investițiilor străine directe în Regiunea Centru** a urcat, la finele anului 2020, conform datelor Băncii Naționale a României, la 8,478 miliarde euro (9,3% din totalul investițiilor străine directe din România), Regiunea Centru plasându-se pe poziția a doua, după Regiunea București-Ilfov în ce privește totalul investițiilor străine. Județul Brașov a atras investiții străine însumând aproximativ 2,67 miliarde euro (31,5% din totalul ISD la nivel regional), valori mult mai scăzute înregistrându-se în județele Harghita și Covasna (223 mil. euro, respectiv 283 mil. euro).

**Valoarea I.S.D./locuitor** la finalul anului 2020 era de 3671 euro, cu cca o treime sub media națională. Județele Brașov, Sibiu și Mureș înregistrează valori peste media regională a indicatorului, județul Alba se situează ușor sub valoarea medie a Regiunii, în timp ce volumul cel mai redus de investiții străine/locuitor se înregistrează în județele Harghita și Covasna.

**Produsul intern brut la nivel regional** însumează 108,37 miliarde lei în anul 2018, reprezentând 11,4% din P.I.B.-ul României.

Prin **valoarea P.I.B./locuitor** (46 659 lei, în 2018), Regiunea Centru se situează cu 4,5 puncte procentuale sub media națională, ocupând poziția a treia, după Regiunea București-Ilfov și Regiunea Vest. Exprimat la paritatea de cumpărare standard, P.I.B./locuitor al Regiunii Centru reprezintă 66% din media Uniunii Europene (2019). Se înregistrează disparități de dezvoltare semnificative între județele Regiunii Centru, valoarea indicatorului PIB/loc. la nivelul județului Brașov fiind cu 68,3% mai mare decât valoarea minimă a indicatorului înregistrată în județul Harghita.



**Produsul Intern Brut și Valoarea Adăugată Brută (milioane lei, 2018)**

	P.I.B.	V.A.B.	Din care:							
			Agricultura, Silvicultura, Pescuit	Industria	Construcții	Comerț, transport depozitare, HORECA	Informatică și comunicații	Intermedieri financ., asig., tranz. imobiliare	Servicii prof. destinate în principal firmelor	APL, educație, Sănătate, Asist. socială, Cultură
România	951728,5	860098,9	41227,3	215851,0	52455,6	174638,0	50665,8	95924,3	70112,1	159224,0
Reg. Centru	108370,4	97769,5	4276,2	31768,4	5625,6	20029,2	3480,3	9116,2	5465,0	18008,6
Alba	16182,7	14596,9	839,7	5692,1	696,5	2426,3	82,9	1632,5	533,6	2693,3
Brașov	32272,9	29133,3	704	8424,5	2002,2	6585	1969,7	3144,3	1941,1	4362,5
Covasna	7210,3	6501	562,2	2032	310,4	1226,5	102,7	643,6	302,7	1320,9
Harghita	10541,7	9515,2	514,9	2960,3	498,5	2231,7	132,2	797,8	403,2	1976,6
Mureș	20894,5	18845,1	1112,8	5553,2	1012,3	4293,7	424,2	1221,1	1014,2	4213,6
Sibiu	21268,3	19178	542,6	7106,3	1105,7	3266	768,6	1676,9	1270,2	3441,7

Sursa: Institutul Național de Statistică

**2. DATE STATISTICE TRIMESTRIALE LA NIVELUL REGIUNII**

Analizând structura valorii adăugate brute (V.A.B.), se remarcă diferențe semnificative în ce privește contribuția principalelor ramuri economice la formarea valorii adăugate brute și implicit a produsului intern brut atât între Regiunea Centru și nivelul național cât și între județe. Industria deține cele mai mari ponderi din VAB în județele Alba (39%) și Sibiu (37,1%), la nivel regional ponderea acesteia fiind de 32,5%, în timp ce ponderea înregistrată la nivelul întregii țări este mai scăzută (25,1%). Pe a doua poziție ca pondere în VAB se situează sectorul „Comerț, transport, depozitare, HORECA”, acesta deținând o cincime din VAB atât la nivel regional cât și la nivel național, înregistrând însă variații între județele regiunii. Informatica și comunicațiile au o pondere de 5,9% din VAB la nivelul României, însă la nivel regional ponderea acestui sector este de doar 3,6%, iar în județe precum Alba, Harghita și Covasna ponderea acestei activități este foarte redusă (0,6%, 1,4% respectiv 1,6% din VAB județean). Sectorul „Agricultura, silvicultura și Pescuit” avea în Regiunea Centru o pondere de 4,4%, apropiată de ponderea înregistrată la nivel național (4,8%).

**Produsul Intern Brut/ locuitor și structura Valorii Adăugate Brute (2018)**

	P.I.B (mil.lei)	P.I.B/loc. (lei)	V.A.B. (mil.lei)	Structura V.A.B. (%)							
				Agricultura Silvicultura Pescuit	Industria	Con- strucții	Comerț, transport depozite, HORECA	Inf. și comuni- cații	Interme- dieri fin, asig., tranzacții imobiliare	Servicii profes. destinate firmelor	APL, educație, Sănătate, Asist. socială, Cultură
România	951728,5	48864,9	860098,9	4,8	25,1	6,1	20,3	5,9	11,2	8,2	18,5
Reg. Centru	108370,4	46658,7	97769,5	4,4	32,5	5,8	20,5	3,6	9,3	5,6	18,4
Alba	16182,7	49493,1	14596,9	5,8	39,0	4,8	16,6	0,6	11,2	3,7	18,5
Brașov	32272,9	58488	29133,3	2,4	28,9	6,9	22,6	6,8	10,8	6,7	15,0
Covasna	7210,3	35527,8	6501	8,6	31,3	4,8	18,9	1,6	9,9	4,7	20,3
Harghita	10541,7	34746,1	9515,2	5,4	31,1	5,2	23,5	1,4	8,4	4,2	20,8
Mureș	20894,5	38919,5	18845,1	5,9	29,5	5,4	22,8	2,3	6,5	5,4	22,4
Sibiu	21268,3	53083,4	19178	2,8	37,1	5,8	17,0	4,0	8,7	6,6	17,9

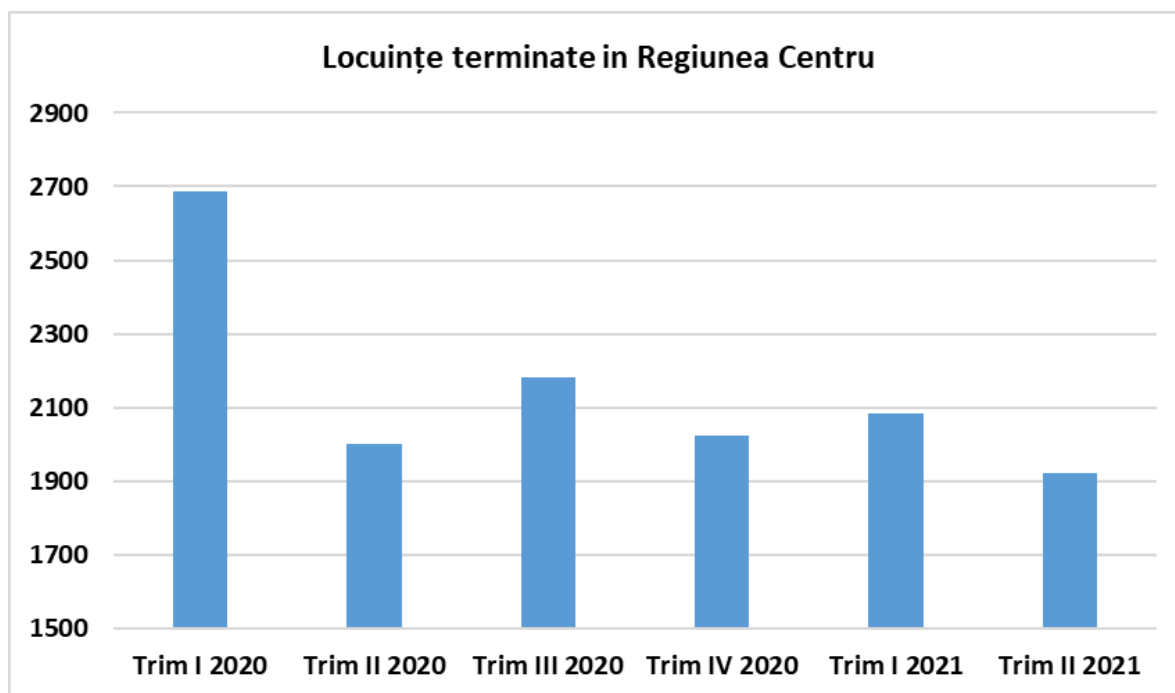
Sursa: Institutul Național de Statistică

Numărul locuințelor terminate în Regiunea Centru în cursul trimestrului II din 2021 s-a ridicat la 1923, cu 7,6% mai puține față de trimestrul precedent și cu 3,9% mai puține față de perioada similară a anului 2020.

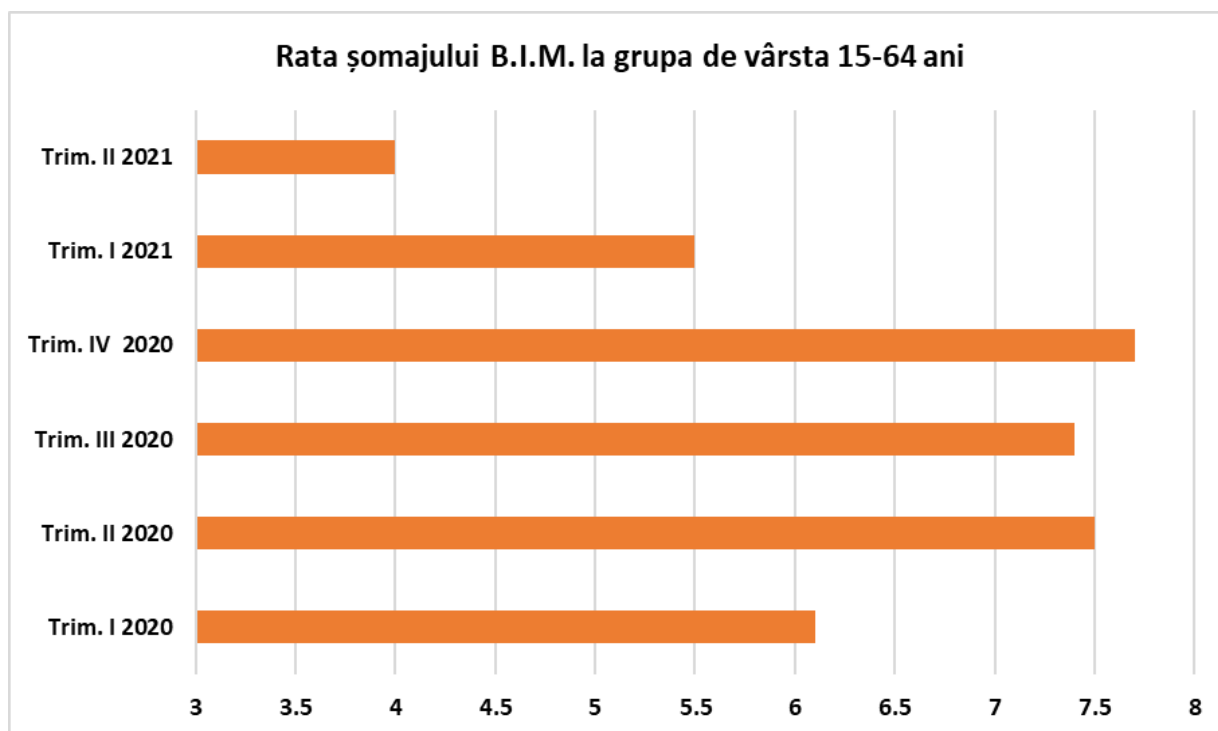
	2020				2021	
	Trim. I	Trim. II	Trim. III	Trim. IV	Trim. I	Trim. II
Locuințe terminate	2686	2000	2183	2025	2082	1923
Nr. mediu al pensionarilor de asigurări sociale de stat	581270	582303	582877	583826	582152	581504
Pensia medie de stat (lei)	1403	1407	1482	1619	1624	1628
Rata șomajului B.I.M. la grupa 15-64 ani (%)	6,1	7,5	7,4	7,7	5,5	4,0
Venituri medii lunare/ gospodărie (lei)	5683	5446	5849	5887	5846	5664
Cheltuieli medii lunare/ gospodărie (lei)	4627	4454	4914	4864	4853	4640

Sursa: Institutul Național de Statistică

Numărul mediu al pensionarilor de asigurări sociale de stat din Regiunea Centru a ajuns în trimestrul al doilea din 2021 la 581 504 persoane, în scădere față de trimestrele precedente, pensia medie de asigurări de stat, la nivel regional, fiind de 1628 lei.

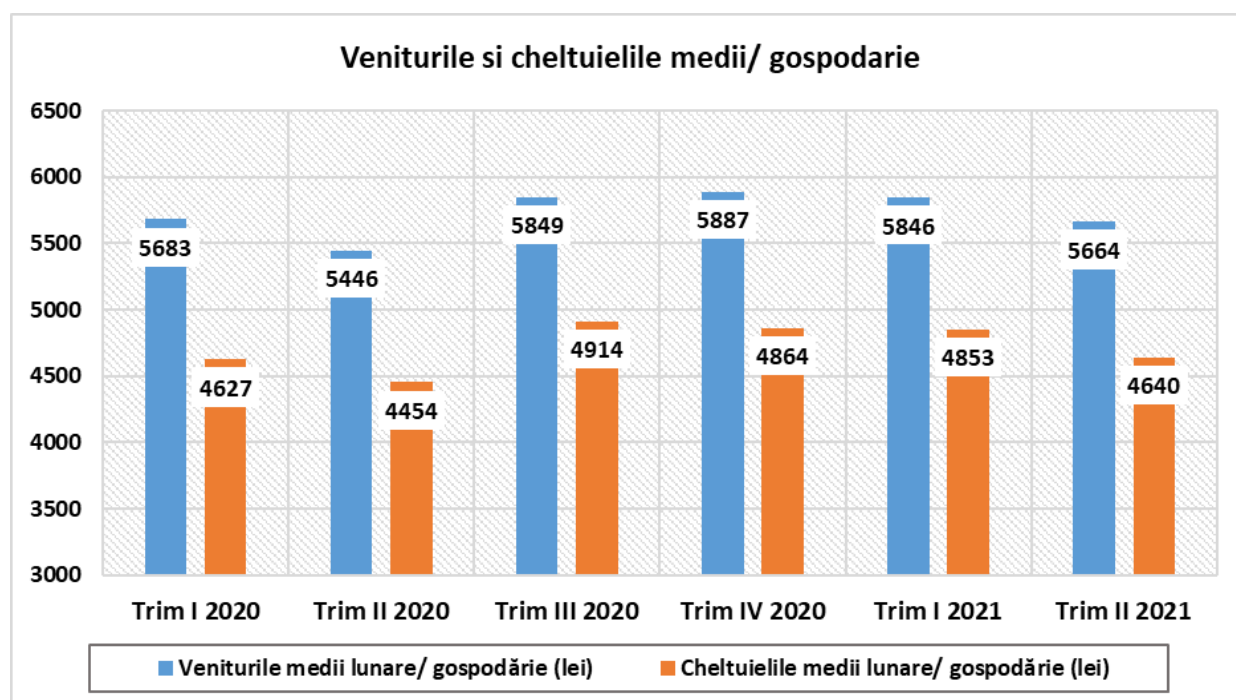


Rata șomajului calculată conform metodologiei Biroului Internațional al Muncii (B.I.M.), la nivelul Regiunii Centru, a scăzut în trimestrul II 2021 cu 1,5 puncte procentuale față de trimestrul anterior, ajungând la 4% din totalul populației din grupa de vârstă 15-64 ani.



### 3. DATE STATISTICE LUNARE LA NIVELUL REGIUNII CENTRU

În trimestrul II din 2021, **veniturile medii lunare ale gospodăriilor** din Regiunea Centru s-au redus față de trimestrul anterior cu 3,1%, **cheltuielile medii lunare** scăzând cu 4,4%. Astfel, în perioada aprilie-iunie 2021, media lunară a veniturilor unei gospodării din Regiunea Centru a ajuns la 5664 lei, iar media cheltuielilor la 4640 lei.



**Sporul natural al populației** din Regiunea Centru a fost negativ de-a lungul întregii perioade iulie 2020- iulie 2021, cea mai ridicată valoare absolută a sporului natural înregistrându-se în luna noiembrie, când numărul deceselor a depășit cu 2622 numărul nașcuților vii, iar cea mai redusă valoare absolută s-a înregistrat în iulie 2020, lună în care diferența numărul deceselor și numărul nașcuților a scăzut la 155.

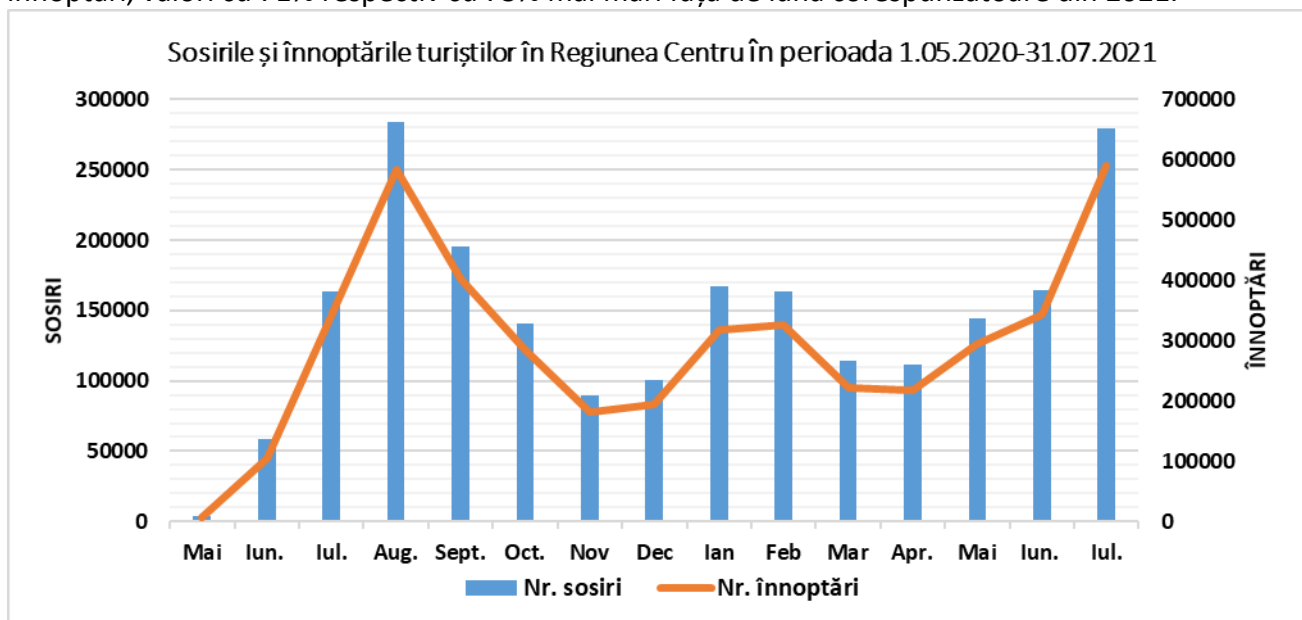
**Efectivul salariaților** la nivelul Regiunii Centru a ajuns, în iulie 2021, la 689 429 persoane, în scădere ușoară față de lunile anterioare. **Salariul mediu net** calculat la nivel regional a atins 3226 lei, în iulie 2021, în creștere cu 1,1% față de luna precedentă.

	Iul. 2020	Aug. 2020	Sep. 2020	Oct. 2020	Nov. 2020	Dec. 2020	Ian. 2021	Feb. 2021	Mar. 2021	Apr. 2021	Mai 2021	Iun. 2021	Iul. 2021
Spor natural absolut (pers.)	-155	-436	-256	-1232	-2622	-2136	-1171	-1145	-1521	-1912	-1078	-514	-313
Efectiv salariați	679286	680673	682533	683236	683486	681222	683568	685671	688052	688957	690588	691947	689429
Câștig salarial mediu net (lei)	2995	2982	3014	3051	3127	3294	3136	3064	3194	3239	3221	3261	3226
Nr. sosiri turiști	163433	283656	195753	140707	90042	100444	167299	163275	114494	111838	144069	164629	279182
Nr. înnoptări turiști	341884	584561	402923	286432	180585	193300	317028	326201	222078	218499	294798	342301	590375
Exporturi (mii €)	879757	788145	963561	1029201	973460	723119	864498	943231	1064668	973205	890522	944301	915646
Importuri (mii €)	843668	806165	986585	1006440	1001172	817929	831390	980234	1109715	989978	935689	1058755	1044948
Sold balanță comercială (mii €)	+36089	-18020	-23024	22761	-27712	-94810	33108	-37003	-45047	-16773	-45167	-114454	-129302

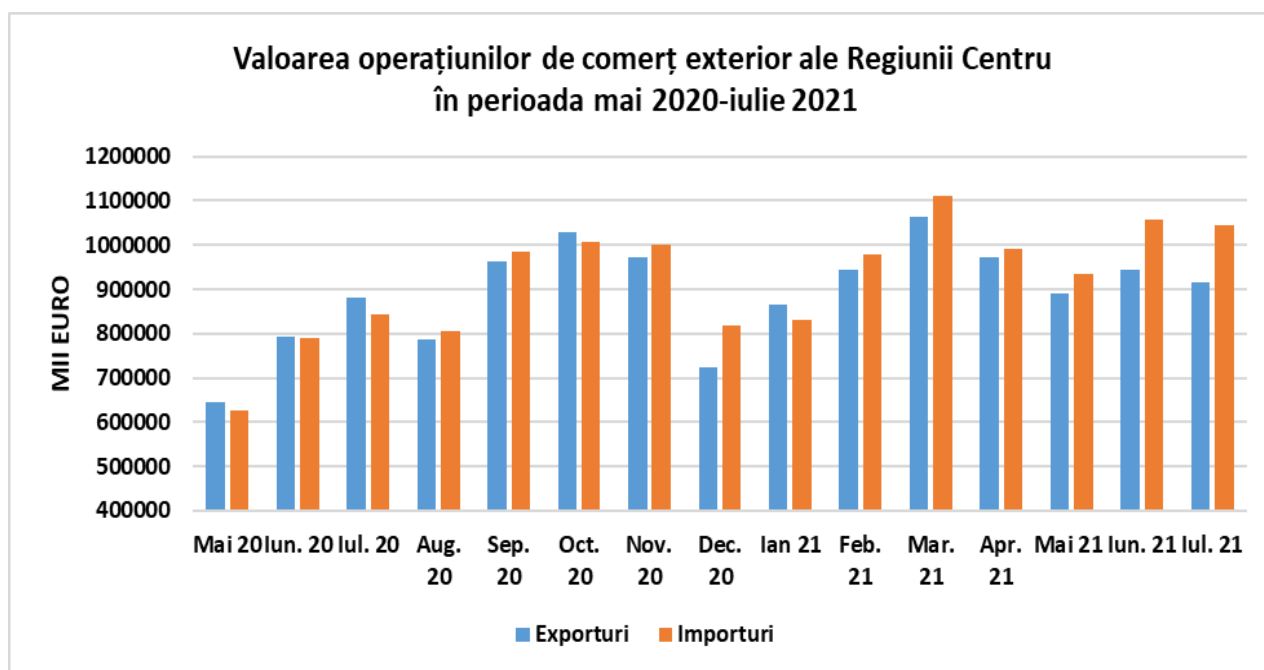
Sursa: Institutul Național de Statistică

**Numărul sosirilor turiștilor** cazați în structurile de primire a scăzut dramatic în cursul anului trecut din cauza situației determinate de pandemia COVID 19, acesta atingând o valoare minimă de 816, înregistrată în luna aprilie 2020, iar **numărul total al înnoptărilor** a avut o evoluție similară, valoarea atinsă în aprilie 2020 fiind de doar 2030.

**În primele șapte luni din 2021 s-au înregistrat creșteri** atât față de finalul anului 2020 cât și față de perioada similară din 2020 la numărul de sosiri și la numărul de înnoptări ale turiștilor în structurile de primire. În iulie 2021, la nivelul Regiunii Centru s-au înregistrat 279 182 sosiri și 590 375 înnoptări, valori cu 71% respectiv cu 73% mai mari față de luna corespunzătoare din 2020.



**Exporturile regionale** au scăzut ușor în luna iulie 2021, ajungând la 915,6 milioane euro, cu 129 milioane euro sub valoarea totală a **importurilor** realizate în aceeași lună. Cumulat, în perioada ianuarie 2021-iulie 2021, exporturile au trecut de 6,59 miliarde euro, iar importurile au depășit valoarea de 6,95 miliarde euro, **soldul negativ al balanței comerciale** ridicându-se la 354 milioane euro.

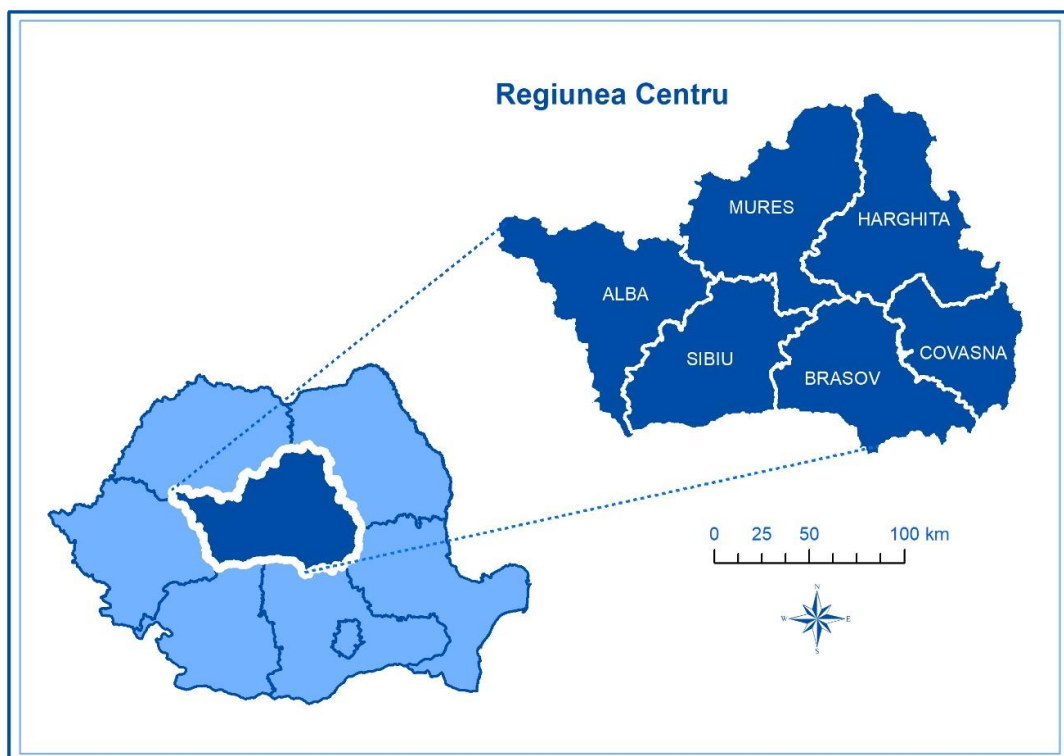








# REGIUNEA DE DEZVOLTARE CENTRU





Str. Decebal, 12, 510093, Alba Iulia, România  
Tel.: (+ 40)258-818616, Fax: (+ 40)258-818613  
Web: [www.adrcentru.ro](http://www.adrcentru.ro), E-mail: [office@adrcentru.ro](mailto:office@adrcentru.ro)

**MATERIAL GRATUIT**

**Investim în viitorul tău!**

**Proiect cofinanțat din Fondul European de Dezvoltare Regională prin Programul Operațional Regional 2014-2020.**

Publicație realizată de către Organismul Intermediar pentru Programul Operațional Regional din cadrul Agenției pentru Dezvoltare Regională Centru în cadrul proiectului cod SMIS 137249 „Sprijin acordat în perioada 01.01.2020 – 31.12.2021 pentru OI din cadrul ADR CENTRU în implementarea, monitorizarea, informarea și comunicarea la nivel regional a POR 2014 – 2020, respectiv pentru închiderea POR 2007 – 2013 (CF 3)”.

[www.regio-adrcentru.ro](http://www.regio-adrcentru.ro)

**Data publicării: Decembrie 2021**

[www.inforegio.ro](http://www.inforegio.ro)

[facebook.com/inforegio.ro](https://facebook.com/inforegio.ro)

